




STADT REGENSBURG

# INFORMATIONEN ZUR STADTENTWICKLUNG **3**

1985

● STATISTISCHER VIERTELJAHRESBERICHT



AMT FÜR STADTENTWICKLUNG UND STATISTIK

Herausgegeben von der Stadt Regensburg  
Amt für Stadtentwicklung und Statistik  
Neues Rathaus, D.-Martin-Luther-Straße 1, 8400 Regensburg  
Telefon (0941) 507-2668  
Verantwortlich: Hans Schaidinger  
Satz: Schmidl, Lappersdorf  
Druck: Steinbach, Regensburg

Nachdruck in Auszügen mit Quellenangabe zulässig.

# Statistischer Vierteljahresbericht

3/1985

## Inhalt

## Seite

|       |   |    |
|-------|---|----|
| I.    | Stadtgebiet . . . . .                                     | 2  |
| II.   | Witterungsverhältnisse . . . . .                          | 2  |
| III.  | Bevölkerungsstand und -bewegung . . . . .                 | 3  |
| IV.   | Bau- und Wohnungswesen . . . . .                          | 7  |
| V.    | Wirtschaft . . . . .                                      | 11 |
| VI.   | Versorgung und Verbrauch . . . . .                        | 16 |
| VII.  | Verkehr . . . . .   | 16 |
| VIII. | Gesundheitswesen . . . . .                                | 18 |
| IX.   | Sozialwesen . . . . .                                     | 20 |
| X.    | Bildungswesen, Kultur und Freizeit . . . . .              | 21 |
| XI.   | Öffentliche Sicherheit und Ordnung . . . . .              | 22 |
| XII.  | Kommunalfinanzen . . . . .                                | 23 |
|       | Städtevergleich . . . . .                                 | 24 |
|       | Graphische Darstellungen . . . . .                        | 25 |
|       | Bevölkerungsentwicklung in den 18 Stadtbezirken . . . . . | 27 |

## Erläuterungen

Alle Angaben beziehen sich auf das Gebiet der Stadt Regensburg nach dem neuesten Stand, soweit nichts anderes vermerkt ist. Bestandszahlen gelten für das Ende der jeweiligen Berichtszeit. Soweit vorliegend, werden die Daten des Statistischen Landesamtes, im übrigen eigene Daten und Meldungen städtischer und außerstädtischer Stellen veröffentlicht. Abweichungen in den Summen ergeben sich durch Runden der Zahlen.

### Zeichenerklärung:

- . . . Angabe fällt später an
- Zahlenwert genau Null
- . Zahlenwert unbekannt oder Veröffentlichung nicht möglich
- 0 Zahlenwert weniger als die Hälfte der verwendeten Einheit
- r berichtigte Angabe
- s Schätzwert

| Sachgebiet   | Jahr | Gesamt<br>bzw.<br>Endstand | II. Quartal | Gesamt<br>bzw.<br>Endstand | III. Quartal |        |           |
|--|------|----------------------------|-------------|----------------------------|--------------|--------|-----------|
|  |      |                            |             |                            | Juli         | August | September |
| <b>I. STADTGEBIET</b>                                    |      |                            |             |                            |              |        |           |
| Fläche ..... km <sup>2</sup>                             | 1985 | 80,8                       | 80,8        | 80,8                       | 80,8         | 80,8   | 80,8      |
| Bevölkerungsdichte ..... Einwohner/km <sup>2</sup>       | 1985 | 1581                       | 1588        | 1581                       | 1583         | 1580   | 1581      |
|  | 1984 | 1582                       | 1590        | 1582                       | 1586         | 1579   | 1582      |
| <b>II. WITTERUNGSVERHÄLTNISSE <sup>1</sup></b>           |      |                            |             |                            |              |        |           |
| <b>1. Lufttemperatur, Luftdruck und Luftfeuchtigkeit</b> |      |                            |             |                            |              |        |           |
| Lufttemperatur (Monatsmittel) ..... °C                   | 1985 | 8,8                        | 12,3        | 16,6                       | 18,6         | 17,4   | 13,9      |
| ..... °C   | 1984 | 8,8                        | 10,8        | 15,3                       | 16,6         | 16,9   | 12,5      |
| Abweichungen ggb. langj. Mittel <sup>2</sup> ..... °C    | 1985 | - 0,8                      | - 0,1       | + 0,3                      | + 0,6        | + 0,2  | + 0,1     |
| ..... °C   | 1984 | - 0,7                      | - 1,6       | - 1,0                      | - 1,4        | - 0,3  | - 1,3     |
| Höchste Temperatur ..... °C                              | 1985 | 31,1                       | 28,9        | 31,1                       | 29,9         | 31,1   | 26,7      |
| ..... °C   | 1984 | 33,4                       | 27,4        | 33,4                       | 33,4         | 29,0   | 27,6      |
| Niedrigste Temperatur ..... °C                           | 1985 | - 24,4                     | - 1,2       | 3,6                        | 7,5          | 6,1    | 3,6       |
| ..... °C   | 1984 | - 15,2                     | - 3,0       | 3,7                        | 6,0          | 8,0    | 3,7       |
| Eistage <sup>3</sup> .....                               | 1985 | 38                         | -           | -                          | -            | -      | -         |
| .....  | 1984 | 17                         | -           | -                          | -            | -      | -         |
| Frosttage <sup>4</sup> .....                             | 1985 | 75                         | 3           | -                          | -            | -      | -         |
| .....  | 1984 | 85                         | 11          | -                          | -            | -      | -         |
| Sommertage <sup>5</sup> .....                            | 1985 | 38                         | 8           | 30                         | 16           | 13     | 1         |
| .....  | 1984 | 24                         | 5           | 19                         | 8            | 7      | 4         |
| Luftdruck <sup>6</sup> .....                             | 1985 | 971,9                      | 969,2       | 975,2                      | 974,4        | 973,6  | 977,7     |
| (Monatsmittel in Stationshöhe = 370,62 m) ..... hPa      | 1984 | 971,3                      | 970,1       | 972,4                      | 974,9        | 974,1  | 968,2     |
| ..... hPa  | 1985 | 76                         | 71          | 74                         | 70           | 74     | 78        |
| Relative Luftfeuchtigkeit (Monatsmittel) ..... %         | 1984 | 77                         | 73          | 79                         | 74           | 78     | 85        |
| ..... %  |      |                            |             |                            |              |        |           |
| <b>2. Niederschlag und Bewölkung</b>                     |      |                            |             |                            |              |        |           |
| Niederschlagshöhe ..... mm                               | 1985 | 507,6                      | 173,0       | 221,4                      | 97,6         | 88,2   | 35,6      |
| ..... mm   | 1984 | 531,7                      | 197,8       | 216,9                      | 39,3         | 74,0   | 103,6     |
| Abweichung ggb. langj. Mittel <sup>2</sup> ..... mm      | 1985 | - 13,4                     | - 9,0       | + 2,4                      | + 4,6        | + 14,2 | - 16,4    |
| ..... mm   | 1984 | + 10,7                     | + 15,8      | - 2,1                      | - 53,7       | -      | + 51,6    |
| Niederschlagstage .....                                  | 1985 | 159                        | 57          | 43                         | 15           | 18     | 10        |
| .....  | 1984 | 143                        | 45          | 45                         | 16           | 12     | 17        |
| Bewölkung <sup>7</sup> (Monatsmittel) .....              | 1985 | 4,9                        | 5,2         | 3,8                        | 3,8          | 3,8    | 3,9       |
| .....  | 1984 | 5,1                        | 5,2         | 5,0                        | 4,5          | 4,4    | 6,1       |
| Heitere Tage <sup>8</sup> .....                          | 1985 | 43                         | 9           | 22                         | 6            | 9      | 7         |
| .....  | 1984 | 39                         | 13          | 13                         | 7            | 5      | 1         |
| Trübe Tage <sup>9</sup> .....                            | 1985 | 90                         | 27          | 15                         | 2            | 7      | 6         |
| .....  | 1984 | 110                        | 32          | 36                         | 11           | 7      | 18        |
| Sonnenscheindauer ..... Std.                             | 1985 | 1516,3                     | 573,1       | 712,0                      | 278,2        | 245,6  | 188,2     |
| ..... Std.   | 1984 | 1425,7                     | 554,1       | 563,2                      | 228,7        | 222,2  | 112,3     |
| Mittlere tägliche Sonnenscheindauer ..... Std.           | 1985 | 5,5                        | 6,3         | 7,7                        | 9,0          | 7,9    | 6,3       |
| ..... Std.   | 1984 | 5,2                        | 6,1         | 6,1                        | 7,4          | 7,2    | 3,7       |

<sup>1</sup> Wetterstation Regensburg, Riesengebirgstraße 95; <sup>2</sup> 1931 - 1960; <sup>3</sup> Maximum unter 0 °C; <sup>4</sup> Minimum unter 0 °C;  
<sup>5</sup> Maximum 25 °C oder höher; <sup>6</sup> 1 mmHg  $\cong$  1,3332239 hPa; <sup>7</sup> von 0 (klarer Himmel) bis 8 (vollständig bewölkt);  
<sup>8</sup> Bewölkung 0 bis 1,5; <sup>9</sup> Bewölkung 6,5 bis 8

| Sachgebiet  | Jahr | Gesamt<br>bzw.<br>Endstand | II. Quartal | Gesamt<br>bzw.<br>Endstand | III. Quartal |         |           |
|---|------|----------------------------|-------------|----------------------------|--------------|---------|-----------|
|   |      |                            |             |                            | Juli         | August  | September |
| <b>III. BEVÖLKERUNGSSTAND U. BEWEGUNG</b>               |      |                            |             |                            |              |         |           |
| <b>1. Bevölkerungsstand</b>                             |      |                            |             |                            |              |         |           |
| <b>Wohnbevölkerung insgesamt</b> .....                  | 1985 | 127 716                    | 128 327     | 127 716                    | 127 911      | 127 633 | 127 716   |
| .....   | 1984 | 127 852                    | 128 499     | 127 852                    | 128 124      | 127 598 | 127 852   |
| davon Deutsche <sup>1</sup> .....                       | 1985 | 122 303                    | 122 862     | 122 303                    | 122 471      | 122 239 | 122 303   |
| .....   | 1984 | 122 430                    | 123 004     | 122 430                    | 122 655      | 122 204 | 122 430   |
| Ausländer <sup>1</sup> .....                            | 1985 | 5 413                      | 5 465       | 5 413                      | 5 440        | 5 394   | 5 413     |
| .....   | 1984 | 5 422                      | 5 495       | 5 422                      | 5 469        | 5 394   | 5 422     |
| ..... in %  | 1985 | 4,2                        | 4,3         | 4,2                        | 4,3          | 4,2     | 4,2       |
| ..... in %  | 1984 | 4,2                        | 4,3         | 4,2                        | 4,3          | 4,2     | 4,2       |
| davon männlich .....                                    | 1985 | 60 277                     | 60 574      | 60 277                     | 60 355       | 60 236  | 60 277    |
| .....   | 1984 | 60 177                     | 60 421      | 60 177                     | 60 258       | 60 027  | 60 177    |
| darunter Ausländer .....                                | 1985 | 2 962                      | 2 993       | 2 962                      | 2 977        | 2 961   | 2 962     |
| .....   | 1984 | 2 979                      | 3 011       | 2 979                      | 3 004        | 2 969   | 2 979     |
| weiblich .....  | 1985 | 67 439                     | 67 753      | 67 439                     | 67 556       | 67 397  | 67 439    |
| .....   | 1984 | 67 675                     | 68 078      | 67 675                     | 67 866       | 67 571  | 67 675    |
| darunter Ausländer .....                                | 1985 | 2 451                      | 2 472       | 2 451                      | 2 463        | 2 433   | 2 451     |
| .....   | 1984 | 2 443                      | 2 484       | 2 443                      | 2 465        | 2 425   | 2 443     |
| davon Stadtbezirk 1: Innenstadt .....                   | 1985 | 14 548                     | 14 654      | 14 548                     | 14 577       | 14 559  | 14 548    |
| .....   | 1984 | 14 670                     | 14 901      | 14 670                     | 14 842       | 14 693  | 14 670    |
| Stadtbezirk 2: Stadthof .....                           | 1985 | 1 824                      | 1 844       | 1 824                      | 1 823        | 1 818   | 1 824     |
| .....   | 1984 | 1 796                      | 1 813       | 1 796                      | 1 789        | 1 788   | 1 796     |
| Stadtbezirk 3: Steinweg - Pfaffenstein .....            | 1985 | 3 116                      | 3 109       | 3 116                      | 3 121        | 3 113   | 3 116     |
| .....   | 1984 | 3 142                      | 3 126       | 3 142                      | 3 134        | 3 133   | 3 142     |
| Stadtbezirk 4: Sallern - Gallingkofen .....             | 1985 | 3 037                      | 3 024       | 3 037                      | 3 045        | 3 047   | 3 037     |
| .....   | 1984 | 2 926                      | 2 845       | 2 926                      | 2 825        | 2 849   | 2 926     |
| Stadtbezirk 5: Konradsiedlung - Wutzlhofen .....        | 1985 | 11 918                     | 12 005      | 11 918                     | 11 973       | 11 948  | 11 918    |
| .....   | 1984 | 12 116                     | 12 211      | 12 116                     | 12 170       | 12 124  | 12 116    |
| Stadtbezirk 6: Brandlberg - Keilberg .....              | 1985 | 1 995                      | 1 994       | 1 995                      | 1 989        | 2 004   | 1 995     |
| .....   | 1984 | 1 981                      | 1 974       | 1 981                      | 1 977        | 1 977   | 1 981     |
| Stadtbezirk 7: Reinhausen .....                         | 1985 | 7 918                      | 7 956       | 7 918                      | 7 923        | 7 921   | 7 918     |
| .....   | 1984 | 8 007                      | 8 032       | 8 007                      | 8 010        | 7 999   | 8 007     |
| Stadtbezirk 8: Weichs .....                             | 1985 | 3 038                      | 3 068       | 3 038                      | 3 055        | 3 035   | 3 038     |
| .....   | 1984 | 3 077                      | 3 134       | 3 077                      | 3 111        | 3 095   | 3 077     |
| Stadtbezirk 9: Schwabelweis .....                       | 1985 | 1 847                      | 1 872       | 1 847                      | 1 864        | 1 854   | 1 847     |
| .....   | 1984 | 1 885                      | 1 900       | 1 885                      | 1 898        | 1 895   | 1 885     |
| Stadtbezirk 10: Ostenviertel .....                      | 1985 | 6 719                      | 6 729       | 6 719                      | 6 723        | 6 718   | 6 719     |
| .....   | 1984 | 6 782                      | 6 856       | 6 782                      | 6 805        | 6 742   | 6 782     |
| Stadtbezirk 11: Kasernenviertel .....                   | 1985 | 13 261                     | 13 306      | 13 261                     | 13 297       | 13 289  | 13 261    |
| .....   | 1984 | 13 169                     | 13 207      | 13 169                     | 13 205       | 13 161  | 13 169    |
| Stadtbezirk 12: Galgenberg .....                        | 1985 | 5 150                      | 5 152       | 5 150                      | 5 161        | 5 153   | 5 150     |
| .....   | 1984 | 5 100                      | 5 110       | 5 100                      | 5 122        | 5 089   | 5 100     |
| Stadtbezirk 13: Kumpfmühl - Ziegets. - Neuprüll .....   | 1985 | 18 174                     | 18 365      | 18 174                     | 18 231       | 18 151  | 18 174    |
| .....   | 1984 | 18 010                     | 18 129      | 18 010                     | 18 079       | 17 991  | 18 010    |
| Stadtbezirk 14: Großprüf. - Dechb. - Königswiesen ..... | 1985 | 6 150                      | 6 141       | 6 150                      | 6 109        | 6 103   | 6 150     |
| .....   | 1984 | 6 159                      | 6 239       | 6 159                      | 6 225        | 6 166   | 6 159     |
| Stadtbezirk 15: Westenviertel .....                     | 1985 | 23 080                     | 23 158      | 23 080                     | 23 091       | 22 988  | 23 080    |
| .....   | 1984 | 23 128                     | 23 091      | 23 128                     | 23 030       | 22 987  | 23 128    |
| Stadtbezirk 16: Ober-/Niederwinzer - Kager .....        | 1985 | 637                        | 641         | 637                        | 639          | 638     | 637       |
| .....   | 1984 | 639                        | 633         | 639                        | 626          | 629     | 639       |
| Stadtbezirk 17: Oberisling - Graß .....                 | 1985 | 2 652                      | 2 679       | 2 652                      | 2 648        | 2 650   | 2 652     |
| .....   | 1984 | 2 634                      | 2 669       | 2 634                      | 2 645        | 2 645   | 2 634     |
| Stadtbezirk 18: Burgweinting - Harting .....            | 1985 | 2 652                      | 2 630       | 2 652                      | 2 642        | 2 644   | 2 652     |
| .....   | 1984 | 2 631                      | 2 629       | 2 631                      | 2 631        | 2 635   | 2 631     |

<sup>1</sup>nach Berücksichtigung von 42 Einbürgerungen im Jahre 1984

| Sachgebiet                                | Jahr | Gesamt<br>bzw.<br>Endstand | II. Quartal | Gesamt<br>bzw.<br>Endstand | III. Quartal |        |           |
|---|------|----------------------------|-------------|----------------------------|--------------|--------|-----------|
|   |      |                            |             |                            | Juli         | August | September |
| davon unter 6 Jahre                       | 1985 | 5 127                      | 4 903       | 5 127                      | 4 981        | 5 061  | 5 127     |
|   | 1984 | 5 064                      | 4 835       | 5 064                      | 4 908        | 4 978  | 5 064     |
| darunter männlich                         | 1985 | 2 628                      | 2 502       | 2 628                      | 2 549        | 2 593  | 2 628     |
|   | 1984 | 2 562                      | 2 442       | 2 562                      | 2 483        | 2 517  | 2 562     |
| Ausländer                                 | 1985 | 419                        | 406         | 419                        | 411          | 413    | 419       |
|   | 1984 | 438                        | 418         | 438                        | 425          | 433    | 438       |
| 6 bis unter 15 Jahre                      | 1985 | 8 358                      | 8 314       | 8 358                      | 8 314        | 8 317  | 8 358     |
|   | 1984 | 8 903                      | 8 945       | 8 903                      | 8 950        | 8 894  | 8 903     |
| darunter männlich                         | 1985 | 4 343                      | 4 302       | 4 343                      | 4 305        | 4 308  | 4 343     |
|   | 1984 | 4 616                      | 4 631       | 4 616                      | 4 632        | 4 607  | 4 616     |
| Ausländer                                 | 1985 | 671                        | 680         | 671                        | 682          | 676    | 671       |
|   | 1984 | 690                        | 721         | 690                        | 720          | 706    | 690       |
| 15 bis unter 25 Jahre                     | 1985 | 24 302                     | 24 419      | 24 302                     | 24 235       | 24 117 | 24 302    |
|   | 1984 | 24 884                     | 25 007      | 24 884                     | 24 839       | 24 624 | 24 884    |
| darunter männlich                         | 1985 | 12 106                     | 12 147      | 12 106                     | 12 062       | 12 011 | 12 106    |
|   | 1984 | 12 412                     | 12 399      | 12 412                     | 12 346       | 12 276 | 12 412    |
| Ausländer                                 | 1985 | 848                        | 873         | 848                        | 860          | 817    | 848       |
|   | 1984 | 808                        | 822         | 808                        | 807          | 768    | 808       |
| 25 bis unter 45 Jahre                     | 1985 | 37 220                     | 37 652      | 37 220                     | 37 464       | 37 308 | 37 220    |
|   | 1984 | 36 735                     | 37 110      | 36 735                     | 36 954       | 36 751 | 36 735    |
| darunter männlich                         | 1985 | 19 814                     | 20 080      | 19 814                     | 19 950       | 19 871 | 19 814    |
|   | 1984 | 19 487                     | 19 691      | 19 487                     | 19 605       | 19 498 | 19 487    |
| Ausländer                                 | 1985 | 2 452                      | 2 480       | 2 452                      | 2 458        | 2 456  | 2 452     |
|   | 1984 | 2 528                      | 2 559       | 2 528                      | 2 548        | 2 526  | 2 528     |
| 45 bis unter 65 Jahre                     | 1985 | 31 000                     | 31 044      | 31 000                     | 31 034       | 31 029 | 31 000    |
|   | 1984 | 31 019                     | 31 083      | 31 019                     | 31 055       | 31 030 | 31 019    |
| darunter männlich                         | 1985 | 14 026                     | 14 058      | 14 026                     | 14 050       | 14 046 | 14 026    |
|   | 1984 | 13 916                     | 13 965      | 13 916                     | 13 939       | 13 919 | 13 916    |
| Ausländer                                 | 1985 | 800                        | 803         | 800                        | 807          | 810    | 800       |
|   | 1984 | 755                        | 773         | 755                        | 765          | 758    | 755       |
| 65 und mehr Jahre                         | 1985 | 21 709                     | 21 995      | 21 709                     | 21 883       | 21 801 | 21 709    |
|   | 1984 | 21 247                     | 21 519      | 21 247                     | 21 418       | 21 321 | 21 247    |
| darunter männlich                         | 1985 | 7 360                      | 7 485       | 7 360                      | 7 439        | 7 407  | 7 360     |
|   | 1984 | 7 184                      | 7 293       | 7 184                      | 7 253        | 7 210  | 7 184     |
| Ausländer                                 | 1985 | 223                        | 223         | 223                        | 222          | 222    | 223       |
|   | 1984 | 203                        | 202         | 203                        | 204          | 203    | 203       |
| <b>2. Natürliche Bevölkerungsbewegung</b> |      |                            |             |                            |              |        |           |
| Lebendgeborene insgesamt                  | 1985 | 698                        | 227         | 245                        | 90           | 77     | 78        |
|   | 1984 | 702                        | 205         | 261                        | 77           | 88     | 96        |
| darunter nichtehelich                     | 1985 | 88                         | 23          | 31                         | 14           | 7      | 10        |
|   | 1984 | 89                         | 26          | 36                         | 9            | 13     | 14        |
| davon männlich                            | 1985 | 362                        | 130         | 124                        | 44           | 42     | 38        |
|   | 1984 | 382                        | 116         | 146                        | 47           | 46     | 53        |
| darunter Ausländer                        | 1985 | 21                         | 7           | 6                          | 3            | —      | 3         |
|   | 1984 | 29                         | 8           | 15                         | 6            | 7      | 2         |
| weiblich                                  | 1985 | 336                        | 97          | 121                        | 46           | 35     | 40        |
|   | 1984 | 320                        | 89          | 115                        | 30           | 42     | 43        |
| darunter Ausländer                        | 1985 | 28                         | 10          | 8                          | 4            | 1      | 3         |
|   | 1984 | 16                         | 2           | 6                          | 1            | 2      | 3         |
| außerdem Ortsfremde                       | 1985 | 1 426                      | 483         | 467                        | 160          | 154    | 153       |
|   | 1984 | 1 364                      | 440         | 501                        | 168          | 176    | 157       |

| Sachgebiet   | Jahr | Gesamt<br>bzw.<br>Endstand | II. Quartal | Gesamt<br>bzw.<br>Endstand | III. Quartal |        |           |
|--|------|----------------------------|-------------|----------------------------|--------------|--------|-----------|
|  |      |                            |             |                            | Juli         | August | September |
| <b>Sterbefälle insgesamt</b> .....                 | 1985 | 1162                       | 373         | 357                        | 137          | 113    | 107       |
| .....  | 1984 | 1161                       | 391         | 340                        | 121          | 121    | 98        |
| davon männlich .....                               | 1985 | 520                        | 165         | 169                        | 63           | 50     | 56        |
| .....  | 1984 | 505                        | 165         | 152                        | 58           | 54     | 40        |
| darunter Ausländer .....                           | 1985 | 3                          | 1           | 2                          | —            | —      | 2         |
| .....  | 1984 | 4                          | —           | 1                          | 1            | —      | —         |
| weiblich .....                                     | 1985 | 642                        | 208         | 188                        | 74           | 63     | 51        |
| .....  | 1984 | 656                        | 226         | 188                        | 63           | 67     | 58        |
| darunter Ausländer .....                           | 1985 | 1                          | —           | —                          | —            | —      | —         |
| .....  | 1984 | —                          | —           | —                          | —            | —      | —         |
| außerdem Ortsfremde .....                          | 1985 | 539                        | 177         | 155                        | 47           | 52     | 56        |
| .....  | 1984 | 554                        | 195         | 179                        | 61           | 63     | 55        |
| <b>Eheschließungen<sup>1</sup> insgesamt</b> ..... | 1985 | 667                        | 264         | 289                        | 73           | 119    | 97        |
| .....  | 1984 | 683                        | 274         | 272                        | 86           | 114    | 72        |
| darunter beide Ehepartner deutsch .....            | 1985 | 629                        | 252         | 272                        | 68           | 109    | 95        |
| .....  | 1984 | 638                        | 257         | 259                        | 81           | 110    | 68        |
| beide Ehepartner vorher ledig .....                | 1985 | 478                        | 197         | 203                        | 48           | 83     | 72        |
| .....  | 1984 | 491                        | 188         | 211                        | 65           | 85     | 61        |
| <b>Ehescheidungen insgesamt</b> .....              | 1985 | 188                        | 57          | 70                         | 25           | 29     | 16        |
| .....  | 1984 | 259                        | 78          | 80                         | 30           | 28     | 22        |
| <b>3. Wanderungsbewegung</b>                       |      |                            |             |                            |              |        |           |
| <b>Zugezogene insgesamt</b> .....                  | 1985 | 5218                       | 1522        | 2179                       | 556          | 601    | 1022      |
| .....  | 1984 | 5619                       | 1671        | 2202                       | 569          | 585    | 1048      |
| davon männlich .....                               | 1985 | 2736                       | 774         | 1083                       | 279          | 284    | 520       |
| .....  | 1984 | 3015                       | 918         | 1154                       | 310          | 304    | 540       |
| darunter Ausländer .....                           | 1985 | 318                        | 85          | 127                        | 38           | 28     | 61        |
| .....  | 1984 | 293                        | 73          | 113                        | 26           | 25     | 62        |
| weiblich .....                                     | 1985 | 2482                       | 748         | 1096                       | 277          | 317    | 502       |
| .....  | 1984 | 2604                       | 753         | 1048                       | 259          | 281    | 508       |
| darunter Ausländer .....                           | 1985 | 261                        | 74          | 110                        | 23           | 22     | 65        |
| .....  | 1984 | 240                        | 60          | 102                        | 23           | 24     | 55        |
| davon unter 6 Jahre .....                          | 1985 | 272                        | 89          | 111                        | 24           | 46     | 41        |
| .....  | 1984 | 265                        | 89          | 109                        | 36           | 31     | 42        |
| 6 bis unter 15 Jahre .....                         | 1985 | 329                        | 75          | 187                        | 45           | 44     | 98        |
| .....  | 1984 | 344                        | 81          | 141                        | 50           | 30     | 61        |
| 15 bis unter 25 Jahre .....                        | 1985 | 2138                       | 597         | 946                        | 215          | 216    | 515       |
| .....  | 1984 | 2395                       | 700         | 1004                       | 194          | 241    | 569       |
| 25 bis unter 45 Jahre .....                        | 1985 | 1961                       | 601         | 734                        | 200          | 233    | 301       |
| .....  | 1984 | 2085                       | 649         | 758                        | 230          | 215    | 313       |
| 45 bis unter 65 Jahre .....                        | 1985 | 354                        | 108         | 137                        | 44           | 44     | 49        |
| .....  | 1984 | 351                        | 93          | 137                        | 44           | 46     | 47        |
| 65 und mehr Jahre .....                            | 1985 | 164                        | 52          | 64                         | 28           | 18     | 18        |
| .....  | 1984 | 179                        | 59          | 53                         | 15           | 22     | 16        |
| Herkunft: Landkreis Regensburg .....               | 1985 | 1425                       | 462         | 558                        | 170          | 171    | 217       |
| .....  | 1984 | 1529                       | 445         | 603                        | 194          | 186    | 223       |
| übriges Ostbayern .....                            | 1985 | 1569                       | 418         | 679                        | 146          | 182    | 351       |
| .....  | 1984 | 1647                       | 456         | 683                        | 147          | 170    | 366       |
| übriges Bayern .....                               | 1985 | 984                        | 280         | 425                        | 109          | 100    | 216       |
| .....  | 1984 | 998                        | 308         | 368                        | 83           | 92     | 193       |
| übrige Bundesrepublik .....                        | 1985 | 636                        | 201         | 256                        | 54           | 85     | 117       |
| .....  | 1984 | 775                        | 281         | 292                        | 81           | 75     | 136       |
| Ausland und unbekannt .....                        | 1985 | 604                        | 161         | 261                        | 77           | 63     | 121       |
| .....  | 1984 | 670                        | 181         | 256                        | 64           | 62     | 130       |

<sup>1</sup>alle vor dem Standesamt Regensburg geschlossenen Ehen (Ereignisortsprinzip)

| Sachgebiet                                     | Jahr | Gesamt<br>bzw.<br>Endstand | II. Quartal | Gesamt<br>bzw.<br>Endstand | III. Quartal |        |           |
|--|------|----------------------------|-------------|----------------------------|--------------|--------|-----------|
|  |      |                            |             |                            | Juli         | August | September |
| <b>Weggezogene insgesamt</b> .....             | 1985 | 6004                       | 1579        | 2678                       | 925          | 843    | 910       |
| .....  | 1984 | 7055                       | 2097        | 2770                       | 900          | 1078   | 792       |
| davon männlich .....                           | 1985 | 3079                       | 828         | 1335                       | 479          | 395    | 461       |
| .....  | 1984 | 3636                       | 1092        | 1392                       | 462          | 527    | 403       |
| darunter Ausländer .....                       | 1985 | 337                        | 90          | 162                        | 57           | 44     | 61        |
| .....  | 1984 | 411                        | 132         | 159                        | 38           | 67     | 54        |
| weiblich .....                                 | 1985 | 2925                       | 751         | 1343                       | 446          | 448    | 449       |
| .....  | 1984 | 3419                       | 1005        | 1378                       | 438          | 551    | 389       |
| darunter Ausländer .....                       | 1985 | 291                        | 81          | 139                        | 36           | 53     | 50        |
| .....  | 1984 | 305                        | 70          | 149                        | 43           | 66     | 40        |
| davon unter 6 Jahre .....                      | 1985 | 297                        | 90          | 129                        | 35           | 42     | 52        |
| .....  | 1984 | 350                        | 110         | 138                        | 39           | 49     | 50        |
| 6 bis unter 15 Jahre .....                     | 1985 | 277                        | 69          | 143                        | 45           | 41     | 57        |
| .....  | 1984 | 339                        | 75          | 182                        | 45           | 86     | 51        |
| 15 bis unter 25 Jahre .....                    | 1985 | 2119                       | 461         | 1060                       | 399          | 333    | 328       |
| .....  | 1984 | 2434                       | 621         | 1123                       | 359          | 456    | 308       |
| 25 bis unter 45 Jahre .....                    | 1985 | 2754                       | 741         | 1145                       | 382          | 376    | 387       |
| .....  | 1984 | 3256                       | 1029        | 1116                       | 380          | 412    | 324       |
| 45 bis unter 65 Jahre .....                    | 1985 | 353                        | 141         | 130                        | 35           | 34     | 61        |
| .....  | 1984 | 482                        | 196         | 143                        | 50           | 50     | 43        |
| 65 und mehr Jahre .....                        | 1985 | 204                        | 77          | 71                         | 29           | 17     | 25        |
| .....  | 1984 | 194                        | 66          | 68                         | 27           | 25     | 16        |
| Ziel: Landkreis Regensburg .....               | 1985 | 1755                       | 524         | 745                        | 228          | 226    | 291       |
| .....  | 1984 | 1864                       | 539         | 757                        | 250          | 275    | 232       |
| übriges Ostbayern .....                        | 1985 | 1762                       | 391         | 775                        | 281          | 263    | 231       |
| .....  | 1984 | 1936                       | 478         | 823                        | 273          | 306    | 244       |
| übriges Bayern .....                           | 1985 | 1369                       | 363         | 621                        | 214          | 197    | 210       |
| .....  | 1984 | 1505                       | 431         | 562                        | 170          | 217    | 175       |
| übrige Bundesrepublik .....                    | 1985 | 652                        | 195         | 297                        | 136          | 74     | 87        |
| .....  | 1984 | 915                        | 272         | 322                        | 126          | 128    | 68        |
| Ausland und unbekannt .....                    | 1985 | 466                        | 106         | 240                        | 66           | 83     | 91        |
| .....  | 1984 | 835                        | 377         | 306                        | 81           | 152    | 73        |
| <b>4. Bevölkerungsbilanz</b>                   |      |                            |             |                            |              |        |           |
| <b>Natürlicher Saldo (+/-) insgesamt</b> ..... | 1985 | - 464                      | - 146       | - 112                      | - 47         | - 36   | - 29      |
| .....  | 1984 | - 459                      | - 186       | - 79                       | - 44         | - 33   | - 2       |
| davon männlich .....                           | 1985 | - 158                      | - 35        | - 45                       | - 19         | - 8    | - 18      |
| .....  | 1984 | - 123                      | - 49        | - 6                        | - 11         | - 8    | + 13      |
| darunter Ausländer .....                       | 1985 | + 18                       | + 6         | + 4                        | + 3          | -      | + 1       |
| .....  | 1984 | + 25                       | + 8         | + 14                       | + 5          | + 7    | + 2       |
| weiblich .....                                 | 1985 | - 306                      | - 111       | - 67                       | - 28         | - 28   | - 11      |
| .....  | 1984 | - 336                      | - 137       | - 73                       | - 33         | - 25   | - 15      |
| darunter Ausländer .....                       | 1985 | + 27                       | + 10        | + 8                        | + 4          | + 1    | + 3       |
| .....  | 1984 | + 16                       | + 2         | + 6                        | + 1          | + 2    | + 3       |
| <b>Wanderungssaldo (+/-) insgesamt</b> .....   | 1985 | - 786                      | - 57        | - 499                      | - 369        | - 242  | + 112     |
| .....  | 1984 | - 1436                     | - 426       | - 568                      | - 331        | - 493  | + 256     |
| davon männlich .....                           | 1985 | - 343                      | - 54        | - 252                      | - 200        | - 111  | + 59      |
| .....  | 1984 | - 621                      | - 174       | - 238                      | - 152        | - 223  | + 137     |
| darunter Ausländer .....                       | 1985 | - 19                       | - 5         | - 35                       | - 19         | - 16   | -         |
| .....  | 1984 | - 118                      | - 59        | - 46                       | - 12         | - 42   | + 8       |
| weiblich .....                                 | 1985 | - 443                      | - 3         | - 247                      | - 169        | - 131  | + 53      |
| .....  | 1984 | - 815                      | - 252       | - 330                      | - 179        | - 270  | + 119     |
| darunter Ausländer .....                       | 1985 | - 30                       | - 7         | - 29                       | - 13         | - 31   | + 15      |
| .....  | 1984 | - 65                       | - 10        | - 47                       | - 20         | - 42   | + 15      |

| Sachgebiet                                  | Jahr | Gesamt<br>bzw.<br>Endstand | II. Quartal | Gesamt<br>bzw.<br>Endstand | III. Quartal |        |           |
|---|------|----------------------------|-------------|----------------------------|--------------|--------|-----------|
|   |      |                            |             |                            | Juli         | August | September |
| davon unter 6 Jahre                         | 1985 | - 25                       | - 1         | - 18                       | - 11         | + 4    | - 11      |
|   | 1984 | - 85                       | - 21        | - 29                       | - 3          | - 18   | - 8       |
| 6 bis unter 15 Jahre                        | 1985 | + 52                       | + 6         | + 44                       | -            | + 3    | + 41      |
|   | 1984 | + 5                        | + 6         | - 41                       | + 5          | - 56   | + 10      |
| 15 bis unter 25 Jahre                       | 1985 | + 19                       | + 136       | - 114                      | - 184        | - 117  | + 187     |
|   | 1984 | - 39                       | + 79        | - 119                      | - 165        | - 215  | + 261     |
| 25 bis unter 45 Jahre                       | 1985 | - 793                      | - 140       | - 411                      | - 182        | - 143  | - 86      |
|   | 1984 | - 1171                     | - 380       | - 358                      | - 150        | - 197  | - 11      |
| 45 bis unter 65 Jahre                       | 1985 | + 1                        | - 33        | + 7                        | + 9          | + 10   | - 12      |
|   | 1984 | - 131                      | - 103       | - 6                        | - 6          | - 4    | + 4       |
| 65 und mehr Jahre                           | 1985 | - 40                       | - 25        | - 7                        | - 1          | + 1    | - 7       |
|   | 1984 | - 15                       | - 7         | - 15                       | - 12         | - 3    | -         |
| davon gegenüber Landkreis Regensburg        | 1985 | - 330                      | - 62        | - 187                      | - 58         | - 55   | - 74      |
|   | 1984 | - 335                      | - 94        | - 154                      | - 56         | - 89   | - 9       |
| übrigem Ostbayern                           | 1985 | - 193                      | + 27        | - 96                       | - 135        | - 81   | + 120     |
|   | 1984 | - 289                      | - 22        | - 140                      | - 126        | - 136  | + 122     |
| übrigem Bayern                              | 1985 | - 385                      | - 83        | - 196                      | - 105        | - 97   | + 6       |
|   | 1984 | - 507                      | - 123       | - 194                      | - 87         | - 125  | + 18      |
| übriger Bundesrepublik                      | 1985 | - 16                       | + 6         | - 41                       | - 82         | + 11   | + 30      |
|   | 1984 | - 140                      | + 9         | - 30                       | - 45         | - 53   | + 68      |
| Ausland und unbekannt                       | 1985 | + 138                      | + 55        | + 21                       | + 11         | - 20   | + 30      |
|   | 1984 | - 165                      | - 196       | - 50                       | - 17         | - 90   | + 57      |
| <b>Bevölkerungssaldo (+/-) insgesamt</b>    | 1985 | - 1250                     | - 203       | - 611                      | - 416        | - 278  | + 83      |
|   | 1984 | - 1895                     | - 612       | - 647                      | - 375        | - 526  | + 254     |
| davon männlich                              | 1985 | - 501                      | - 89        | - 297                      | - 219        | - 119  | + 41      |
|   | 1984 | - 744                      | - 223       | - 244                      | - 163        | - 231  | + 150     |
| darunter Ausländer                          | 1985 | - 1                        | + 1         | - 31                       | - 16         | - 16   | + 1       |
|   | 1984 | - 93                       | - 51        | - 32                       | - 7          | - 35   | + 10      |
| weiblich                                    | 1985 | - 749                      | - 114       | - 314                      | - 197        | - 159  | + 42      |
|   | 1984 | - 1151                     | - 389       | - 403                      | - 212        | - 295  | + 104     |
| darunter Ausländer                          | 1985 | - 3                        | + 3         | - 21                       | - 9          | - 30   | + 18      |
|   | 1984 | - 49                       | - 8         | - 41                       | - 19         | - 40   | + 18      |
| davon unter 6 Jahre                         | 1985 | + 663                      | + 226       | + 224                      | + 78         | + 80   | + 66      |
|   | 1984 | + 607                      | + 181       | + 229                      | + 73         | + 70   | + 86      |
| 6 bis unter 15 Jahre                        | 1985 | + 52                       | + 6         | + 44                       | -            | + 3    | + 41      |
|   | 1984 | + 3                        | + 5         | - 42                       | + 5          | - 56   | + 9       |
| 15 bis unter 25 Jahre                       | 1985 | + 10                       | + 133       | - 117                      | - 184        | - 118  | + 185     |
|   | 1984 | - 48                       | + 76        | - 123                      | - 168        | - 215  | + 260     |
| 25 bis unter 45 Jahre                       | 1985 | - 840                      | - 158       | - 432                      | - 188        | - 156  | - 88      |
|   | 1984 | - 1212                     | - 389       | - 375                      | - 156        | - 203  | - 16      |
| 45 bis unter 65 Jahre                       | 1985 | - 178                      | - 100       | - 44                       | - 10         | - 5    | - 29      |
|   | 1984 | - 306                      | - 165       | - 64                       | - 28         | - 25   | - 11      |
| 65 und mehr Jahre                           | 1985 | - 957                      | - 310       | - 286                      | - 112        | - 82   | - 92      |
|   | 1984 | - 939                      | - 320       | - 272                      | - 101        | - 97   | - 74      |
| <b>IV. BAU- UND WOHNUNGSWESEN</b>           |      |                            |             |                            |              |        |           |
| <b>1. Baugenehmigungen insgesamt</b>        | 1985 | 239                        | 82          | 68                         | 35           | 11     | 22        |
|   | 1984 | 310                        | 73          | 140                        | 47           | 35     | 58        |
| davon neue Wohngebäude (einschl. Wohnheime) | 1985 | 147                        | 51          | 37                         | 25           | 3      | 9         |
|   | 1984 | 185                        | 45          | 75                         | 29           | 14     | 32        |
| neue Nichtwohngebäude                       | 1985 | 56                         | 20          | 16                         | 5            | 5      | 6         |
|   | 1984 | 63                         | 13          | 37                         | 9            | 13     | 15        |
| Baumaßnahmen an bestehenden Gebäuden        | 1985 | 36                         | 11          | 15                         | 5            | 3      | 7         |
|   | 1984 | 62                         | 15          | 28                         | 9            | 8      | 11        |
| Wohnungen                                   | 1985 | 623                        | 237         | 169                        | 139          | 9      | 21        |
|   | 1984 | 1005                       | 119         | 635                        | 233          | 104    | 298       |

| Sachgebiet   | Jahr | Gesamt<br>bzw.<br>Endstand | II. Quartal | Gesamt<br>bzw.<br>Endstand | III. Quartal |        |           |
|--|------|----------------------------|-------------|----------------------------|--------------|--------|-----------|
|  |      |                            |             |                            | Juli         | August | September |
| Wohnräume <sup>1</sup> .....                                 | 1985 | 1984                       | 646         | 582                        | 462          | 27     | 93        |
| .....  | 1984 | 3420                       | 477         | 2057                       | 781          | 289    | 987       |
| Wohnfläche <sup>2</sup> .....                                | 1985 | 387                        | 131         | 112                        | 88           | 6      | 18        |
| ..... in 100 m <sup>2</sup>                                  | 1984 | 692                        | 95          | 414                        | 150          | 61     | 204       |
| Nutzfläche <sup>3</sup> .....                                | 1985 | 790                        | 157         | 456                        | 371          | 35     | 50        |
| ..... in 100 m <sup>2</sup>                                  | 1984 | 1860                       | 170         | 1534                       | 1078         | 136    | 320       |
| nachgewiesene Pkw-Stellplätze .....                          | 1985 | 2768                       | 329         | 1480                       | 1265         | 126    | 89        |
| .....  | 1984 | 3154                       | 702         | 1917                       | 804          | 249    | 864       |
| <b>Neue Wohngebäude</b> (einschl. Wohnheime) insgesamt ..... | 1985 | 147                        | 51          | 37                         | 25           | 3      | 9         |
| .....  | 1984 | 185                        | 45          | 75                         | 29           | 14     | 32        |
| darunter Ein- und Zweifamilienhäuser .....                   | 1985 | 104                        | 43          | 21                         | 10           | 3      | 8         |
| .....  | 1984 | 113                        | 34          | 27                         | 16           | 8      | 3         |
| Mehrfamilienhäuser .....                                     | 1985 | 43                         | 8           | 16                         | 15           | —      | 1         |
| .....  | 1984 | 71                         | 11          | 47                         | 12           | 6      | 29        |
| Wohnungen .....  | 1985 | 573                        | 221         | 157                        | 138          | 4      | 15        |
| .....  | 1984 | 903                        | 105         | 579                        | 205          | 92     | 282       |
| darunter in Ein- und Zweifamilienhäusern .....               | 1985 | 131                        | 52          | 28                         | 14           | 4      | 10        |
| .....  | 1984 | 150                        | 42          | 39                         | 23           | 12     | 4         |
| Mehrfamilienhäusern .....                                    | 1985 | 442                        | 169         | 129                        | 124          | —      | 5         |
| .....  | 1984 | 753                        | 63          | 540                        | 182          | 80     | 278       |
| davon mit 1 und 2 Wohnräumen .....                           | 1985 | 198                        | 135         | 32                         | 32           | —      | —         |
| .....  | 1984 | 203                        | 22          | 122                        | 32           | 38     | 52        |
| 3 Wohnräumen .....   | 1985 | 149                        | 35          | 50                         | 47           | —      | 3         |
| .....  | 1984 | 371                        | 30          | 266                        | 104          | 33     | 129       |
| 4 Wohnräumen .....   | 1985 | 118                        | 11          | 57                         | 51           | 2      | 4         |
| .....  | 1984 | 168                        | 15          | 127                        | 40           | 11     | 76        |
| 5 und mehr Wohnräumen .....                                  | 1985 | 108                        | 40          | 18                         | 8            | 2      | 8         |
| .....  | 1984 | 161                        | 38          | 64                         | 29           | 10     | 25        |
| Wohnräume <sup>1</sup> .....                                 | 1985 | 1845                       | 591         | 540                        | 451          | 20     | 69        |
| .....  | 1984 | 3005                       | 416         | 1869                       | 691          | 254    | 924       |
| Wohnfläche <sup>2</sup> .....                                | 1985 | 359                        | 120         | 103                        | 86           | 4      | 13        |
| ..... in 100 m <sup>2</sup>                                  | 1984 | 619                        | 84          | 374                        | 129          | 54     | 191       |
| Nutzfläche <sup>3</sup> .....                                | 1985 | 11                         | 4           | 2                          | 2            | —      | —         |
| ..... in 100 m <sup>2</sup>                                  | 1984 | 36                         | 6           | 28                         | 5            | 16     | 6         |
| Rauminhalt <sup>3</sup> .....                                | 1985 | 212                        | 74          | 57                         | 45           | 3      | 9         |
| ..... in 1000 m <sup>3</sup>                                 | 1984 | 359                        | 57          | 202                        | 77           | 31     | 95        |
| veranschlagte Baukosten .....                                | 1985 | 337                        | 344         | 333                        | 336          | 314    | 327       |
| ..... DM/m <sup>3</sup>                                      | 1984 | 315                        | 328         | 307                        | 344          | 335    | 268       |
| nachgewiesene Pkw-Stellplätze .....                          | 1985 | 520                        | 209         | 88                         | 65           | 5      | 18        |
| .....  | 1984 | 981                        | 131         | 609                        | 224          | 90     | 295       |
| <b>Neue Nichtwohngebäude</b> insgesamt .....                 | 1985 | 56                         | 20          | 16                         | 5            | 5      | 6         |
| .....  | 1984 | 63                         | 13          | 37                         | 9            | 13     | 15        |
| davon Bürogebäude .....                                      | 1985 | 6                          | 3           | 1                          | —            | —      | 1         |
| .....  | 1984 | 12                         | 3           | 3                          | —            | 1      | 2         |
| Betriebsgebäude (landw. und gew.) .....                      | 1985 | 45                         | 14          | 14                         | 5            | 5      | 4         |
| .....  | 1984 | 47                         | 9           | 31                         | 8            | 11     | 12        |
| sonstige Nichtwohngebäude .....                              | 1985 | 5                          | 3           | 1                          | —            | —      | 1         |
| .....  | 1984 | 4                          | 1           | 3                          | 1            | 1      | 1         |
| Wohnungen .....  | 1985 | 11                         | 10          | —                          | —            | —      | —         |
| .....  | 1984 | 38                         | 7           | 26                         | 24           | 2      | —         |
| Wohnräume <sup>1</sup> .....                                 | 1985 | 35                         | 30          | —                          | —            | —      | —         |
| .....  | 1984 | 133                        | 24          | 88                         | 76           | 12     | —         |
| Wohnfläche <sup>2</sup> .....                                | 1985 | 8                          | 7           | —                          | —            | —      | —         |
| ..... in 100 m <sup>2</sup>                                  | 1984 | 27                         | 5           | 18                         | 16           | 2      | —         |
| Nutzfläche <sup>3</sup> .....                                | 1985 | 760                        | 153         | 439                        | 368          | 31     | 40        |
| ..... in 100 m <sup>2</sup>                                  | 1984 | 1795                       | 153         | 1497                       | 1074         | 113    | 311       |

<sup>1</sup>einschl. Küchen über 6 m<sup>2</sup>; <sup>2</sup>DIN 283; <sup>3</sup>DIN 277

| Sachgebiet  | Jahr | Gesamt<br>bzw.<br>Endstand | II. Quartal | Gesamt<br>bzw.<br>Endstand | III. Quartal |        |           |
|---|------|----------------------------|-------------|----------------------------|--------------|--------|-----------|
|   |      |                            |             |                            | Juli         | August | September |
| Rauminhalt  | 1985 | 300                        | 107         | 137                        | 98           | 15     | 24        |
|   | 1984 | 1 759                      | 110         | 1 561                      | 1 165        | 91     | 305       |
| veranschlagte Baukosten                               | 1985 | 193                        | 198         | 142                        | 118          | 111    | 257       |
|   | 1984 | 139                        | 216         | 124                        | 93           | 184    | 223       |
| nachgewiesene PKW-Stellplätze                         | 1985 | 2 248                      | 120         | 1 392                      | 1 200        | 121    | 71        |
|   | 1984 | 2 173                      | 571         | 1 308                      | 580          | 159    | 569       |
| <b>Baumaßnahmen an bestehenden Gebäuden insgesamt</b> | 1985 | 36                         | 11          | 15                         | 5            | 3      | 7         |
|   | 1984 | 62                         | 15          | 28                         | 9            | 8      | 11        |
| davon an Wohngebäuden (einschl. Wohnheimen)           | 1985 | 28                         | 9           | 11                         | 4            | 2      | 5         |
|   | 1984 | 42                         | 11          | 18                         | 7            | 4      | 7         |
| an Nichtwohngebäuden                                  | 1985 | 8                          | 2           | 4                          | 1            | 1      | 2         |
|   | 1984 | 20                         | 4           | 10                         | 2            | 4      | 4         |
| Wohnungen <sup>2</sup>                                | 1985 | 39                         | 6           | 12                         | 1            | 5      | 6         |
|   | 1984 | 64                         | 7           | 30                         | 4            | 10     | 16        |
| Wohnräume <sup>1,2</sup>                              | 1985 | 104                        | 25          | 42                         | 11           | 7      | 24        |
|   | 1984 | 232                        | 37          | 100                        | 14           | 23     | 63        |
| Wohnfläche <sup>2,3</sup>                             | 1985 | 20                         | 4           | 8                          | 2            | 1      | 5         |
|   | 1984 | 46                         | 6           | 22                         | 5            | 4      | 13        |
| Nutzfläche <sup>2,4</sup>                             | 1985 | 19                         | 1           | 15                         | 2            | 3      | 10        |
|   | 1984 | 29                         | 11          | 9                          | 2            | 8      | 3         |
| nachgewiesene Pkw-Stellplätze <sup>2</sup>            | 1985 | —                          | —           | —                          | —            | —      | —         |
|   | 1984 | —                          | —           | —                          | —            | —      | —         |
| <b>2. Baufertigstellungen insgesamt</b>               | 1985 | 117                        | 26          | 60                         | 19           | 7      | 34        |
|   | 1984 | 144                        | 19          | 100                        | 20           | 37     | 43        |
| davon neue Wohngebäude (einschl. Wohnheime)           | 1985 | 74                         | 12          | 41                         | 11           | 5      | 25        |
|   | 1984 | 91                         | 11          | 63                         | 8            | 26     | 29        |
| neue Nichtwohngebäude                                 | 1985 | 28                         | 7           | 13                         | 6            | —      | 7         |
|   | 1984 | 30                         | 3           | 23                         | 5            | 10     | 8         |
| Baumaßnahmen an bestehenden Gebäuden                  | 1985 | 15                         | 7           | 6                          | 2            | 2      | 2         |
|   | 1984 | 23                         | 5           | 14                         | 7            | 1      | 6         |
| Wohnungen   | 1985 | 268                        | 54          | 126                        | 26           | 9      | 91        |
|   | 1984 | 598                        | 67          | 386                        | 30           | 244    | 112       |
| davon durch Neubau von Wohngebäuden                   | 1985 | 253                        | 49          | 116                        | 21           | 8      | 87        |
|   | 1984 | 565                        | 54          | 373                        | 23           | 242    | 108       |
| Nichtwohngebäuden                                     | 1985 | 3                          | —           | 3                          | 3            | —      | —         |
|   | 1984 | 4                          | 1           | 2                          | 1            | —      | 1         |
| Baumaßnahmen an bestehenden Gebäuden                  | 1985 | 12                         | 5           | 7                          | 2            | 1      | 4         |
|   | 1984 | 29                         | 12          | 11                         | 6            | 2      | 3         |
| davon mit 1 und 2 Wohnräumen                          | 1985 | 66                         | 28          | 16                         | 2            | —      | 14        |
|   | 1984 | 305                        | 28          | 228                        | 2            | 206    | 20        |
| 3 Wohnräumen  | 1985 | 82                         | 10          | 45                         | 11           | —      | 34        |
|   | 1984 | 133                        | 27          | 40                         | 11           | 9      | 20        |
| 4 Wohnräumen  | 1985 | 47                         | 4           | 24                         | 3            | 2      | 19        |
|   | 1984 | 69                         | 7           | 45                         | 10           | 4      | 31        |
| 5 und mehr Wohnräumen                                 | 1985 | 73                         | 12          | 41                         | 10           | 7      | 24        |
|   | 1984 | 91                         | 5           | 73                         | 7            | 25     | 41        |
| Wohnräume <sup>1</sup>                                | 1985 | 960                        | 157         | 495                        | 110          | 44     | 341       |
|   | 1984 | 1 626                      | 167         | 1 023                      | 117          | 451    | 455       |
| Wohnfläche <sup>3</sup>                               | 1985 | 195                        | 37          | 97                         | 24           | 9      | 64        |
|   | 1984 | 328                        | 36          | 207                        | 25           | 91     | 91        |
| Nutzfläche <sup>4</sup>                               | 1985 | 585                        | 72          | 426                        | 385          | —      | 41        |
|   | 1984 | 246                        | 40          | 141                        | 51           | 62     | 27        |
| Rauminhalt <sup>4</sup>                               | 1985 | 335                        | 60          | 178                        | 117          | 4      | 56        |
|   | 1984 | 382                        | 46          | 259                        | 46           | 131    | 82        |

<sup>1</sup>einschl. Küchen über 6 m<sup>2</sup>; <sup>2</sup>Reinzugang (neuer Zustand - alter Zustand); <sup>3</sup>DIN 283; <sup>4</sup>DIN 277

| Sachgebiet   | Jahr | Gesamt<br>bzw.<br>Endstand | II. Quartal | Gesamt<br>bzw.<br>Endstand | III. Quartal |        |           |
|--|------|----------------------------|-------------|----------------------------|--------------|--------|-----------|
|  |      |                            |             |                            | Juli         | August | September |
| <b>Neue Wohngebäude</b> (einschl. Wohnheime) insgesamt ..... | 1985 | 74                         | 12          | 41                         | 11           | 5      | 25        |
|  | 1984 | 91                         | 11          | 63                         | 8            | 26     | 29        |
| darunter Ein- und Zweifamilienhäuser .....                   | 1985 | 53                         | 10          | 29                         | 10           | 4      | 15        |
|  | 1984 | 58                         | 6           | 43                         | 6            | 20     | 17        |
| Mehrfamilienhäuser .....                                     | 1985 | 20                         | 2           | 12                         | 1            | 1      | 10        |
|  | 1984 | 30                         | 5           | 17                         | 2            | 3      | 12        |
| Wohnungen .....  | 1985 | 253                        | 49          | 116                        | 21           | 8      | 87        |
|  | 1984 | 565                        | 54          | 373                        | 23           | 242    | 108       |
| darunter in Ein- und Zweifamilienhäusern .....               | 1985 | 79                         | 13          | 44                         | 16           | 4      | 24        |
|  | 1984 | 72                         | 8           | 54                         | 8            | 28     | 18        |
| Mehrfamilienhäusern .....                                    | 1985 | 171                        | 36          | 72                         | 5            | 4      | 63        |
|  | 1984 | 303                        | 46          | 129                        | 15           | 24     | 90        |
| davon mit 1 und 2 Wohnräumen .....                           | 1985 | 64                         | 28          | 14                         | 2            | —      | 12        |
|  | 1984 | 291                        | 20          | 225                        | 1            | 205    | 19        |
| 3 Wohnräumen .....   | 1985 | 80                         | 10          | 43                         | 9            | 2      | 32        |
|  | 1984 | 124                        | 21          | 37                         | 9            | 8      | 20        |
| 4 Wohnräumen .....   | 1985 | 40                         | —           | 22                         | 1            | 2      | 19        |
|  | 1984 | 58                         | 6           | 38                         | 5            | 4      | 29        |
| 5 und mehr Wohnräumen .....                                  | 1985 | 69                         | 11          | 37                         | 9            | 4      | 24        |
|  | 1984 | 92                         | 7           | 73                         | 8            | 25     | 40        |
| Wohnräume <sup>1</sup> .....                                 | 1985 | 902                        | 133         | 459                        | 91           | 35     | 333       |
|  | 1984 | 1 550                      | 155         | 980                        | 96           | 446    | 438       |
| Wohnfläche <sup>3</sup> .....                                | 1985 | 183                        | 32          | 88                         | 20           | 7      | 62        |
| in 100 m <sup>2</sup> .....                                  | 1984 | 313                        | 34          | 198                        | 20           | 90     | 88        |
| Nutzfläche <sup>4</sup> .....                                | 1985 | 10                         | 9           | 1                          | 1            | —      | —         |
| in 100 m <sup>2</sup> .....                                  | 1984 | 27                         | —           | 27                         | —            | 27     | —         |
| Rauminhalt <sup>4</sup> .....                                | 1985 | 108                        | 22          | 53                         | 12           | 4      | 36        |
| in 1000 m <sup>3</sup> .....                                 | 1984 | 183                        | 21          | 119                        | 13           | 55     | 51        |
| <b>Neue Nichtwohngebäude</b> insgesamt .....                 | 1985 | 28                         | 7           | 13                         | 6            | —      | 7         |
|  | 1984 | 30                         | 3           | 23                         | 5            | 10     | 8         |
| davon Bürogebäude .....                                      | 1985 | 3                          | —           | 1                          | 1            | —      | —         |
|  | 1984 | 3                          | —           | 2                          | —            | 1      | 1         |
| Betriebsgebäude (landw. und gew.) .....                      | 1985 | 22                         | 5           | 12                         | 5            | —      | 7         |
|  | 1984 | 25                         | 3           | 19                         | 4            | 9      | 6         |
| sonstige Nichtwohngebäude .....                              | 1985 | 3                          | 2           | —                          | —            | —      | —         |
|  | 1984 | 2                          | —           | 2                          | 1            | —      | 1         |
| Wohnungen .....  | 1985 | 3                          | —           | 3                          | 3            | —      | —         |
|  | 1984 | 4                          | 1           | 2                          | 1            | —      | 1         |
| Wohnräume <sup>1</sup> .....                                 | 1985 | 11                         | —           | 11                         | 11           | —      | —         |
|  | 1984 | 16                         | 3           | 9                          | 4            | —      | 5         |
| Wohnfläche <sup>3</sup> .....                                | 1985 | 2                          | —           | 2                          | 2            | —      | —         |
| in 100 m <sup>2</sup> .....                                  | 1984 | 4                          | 1           | 2                          | 1            | —      | 1         |
| Nutzfläche <sup>4</sup> .....                                | 1985 | 575                        | 63          | 425                        | 384          | —      | 41        |
| in 100 m <sup>2</sup> .....                                  | 1984 | 224                        | 37          | 122                        | 45           | 36     | 41        |
| Rauminhalt <sup>4</sup> .....                                | 1985 | 227                        | 39          | 125                        | 105          | —      | 20        |
| in 1000 m <sup>3</sup> .....                                 | 1984 | 199                        | 25          | 140                        | 33           | 76     | 30        |
| <b>Baumaßnahmen an bestehenden Gebäuden</b> insgesamt .....  | 1985 | 15                         | 7           | 6                          | 2            | 2      | 2         |
|  | 1984 | 23                         | 5           | 14                         | 7            | 1      | 6         |
| davon an Wohngebäuden (einschl. Wohnheimen) .....            | 1985 | 15                         | 7           | 6                          | 2            | 2      | 2         |
|  | 1984 | 17                         | 4           | 9                          | 5            | 1      | 3         |
| an Nichtwohngebäuden .....                                   | 1985 | —                          | —           | —                          | —            | —      | —         |
|  | 1984 | 6                          | 1           | 5                          | 2            | —      | 3         |
| Wohnungen <sup>2,3</sup> .....                               | 1985 | 12                         | 5           | 7                          | 2            | 1      | 4         |
|  | 1984 | 29                         | 12          | 11                         | 6            | 2      | 3         |
| Wohnräume <sup>1,2</sup> .....                               | 1985 | 47                         | 24          | 25                         | 8            | 9      | 8         |
|  | 1984 | 60                         | 9           | 34                         | 17           | 5      | 12        |

<sup>1</sup>einschl. Küchen über 6 m<sup>2</sup>; <sup>2</sup>Reinzugang (neuer Zustand - alter Zustand); <sup>3</sup>DIN 283; <sup>4</sup>DIN 277

| Sachgebiet  | Jahr | Gesamt<br>bzw.<br>Endstand | II. Quartal | Gesamt<br>bzw.<br>Endstand | III. Quartal |        |           |
|---|------|----------------------------|-------------|----------------------------|--------------|--------|-----------|
|   |      |                            |             |                            | Juli         | August | September |
| Wohnfläche <sup>2 4</sup> .....                           | 1985 | 10                         | 4           | 6                          | 2            | 2      | 2         |
| ..... in 100 m <sup>2</sup>                               | 1984 | 11                         | —           | 7                          | 3            | 1      | 3         |
| Nutzfläche <sup>2 5</sup> .....                           | 1985 | 1                          | —           | —                          | —            | —      | —         |
| ..... in 100 m <sup>2</sup>                               | 1984 | 19                         | 3           | 16                         | 6            | —      | 10        |
| <b>3. Abbrüche</b> ganzer Gebäude insgesamt .....         | 1985 | 41                         | 20          | 10                         | 3            | 3      | 4         |
| .....   | 1984 | 40                         | 10          | 17                         | 8            | 3      | 6         |
| davon ganzer Wohngebäude (einschl. Wohnheime) .....       | 1985 | 18                         | 9           | 4                          | —            | 2      | 2         |
| .....   | 1984 | 21                         | 9           | 7                          | 4            | 2      | 1         |
| ganzer Nichtwohngebäude .....                             | 1985 | 23                         | 11          | 6                          | 3            | 1      | 2         |
| .....   | 1984 | 19                         | 1           | 10                         | 4            | 1      | 5         |
| Abgang von Wohnungen <sup>3</sup> .....                   | 1985 | 44                         | 26          | 6                          | —            | 3      | 3         |
| .....   | 1984 | 48                         | 22          | 10                         | 6            | 3      | 1         |
| Abgang von Wohnräumen <sup>1 3</sup> .....                | 1985 | 158                        | 88          | 26                         | —            | 14     | 12        |
| .....   | 1984 | 196                        | 94          | 46                         | 32           | 11     | 3         |
| Abgang von Wohnflächen <sup>3 4</sup> .....               | 1985 | 30                         | 16          | 4                          | —            | 2      | 2         |
| ..... in 100 m <sup>2</sup>                               | 1984 | 35                         | 15          | 9                          | 6            | 3      | 1         |
| ..... in 100 m <sup>2</sup>                               |      |                            |             |                            |              |        |           |
| <b>4. Gebäude- und Wohnungsbestand</b>                    |      |                            |             |                            |              |        |           |
| Wohngebäude insgesamt .....                               | 1985 | 15670                      | 15633       | 15670                      | 15644        | 15647  | 15670     |
| .....   | 1984 | 15480                      | 15424       | 15480                      | 15428        | 15452  | 15480     |
| darunter Ein- und Zweifamilienhäuser .....                | 1985 | 9687                       | 9662        | 9687                       | 9672         | 9674   | 9687      |
| .....   | 1984 | 9570                       | 9534        | 9570                       | 9536         | 9554   | 9570      |
| Mehrfamilienhäuser .....                                  | 1985 | 5965                       | 5953        | 5965                       | 5954         | 5955   | 5965      |
| .....   | 1984 | 5895                       | 5878        | 5895                       | 5880         | 5883   | 5895      |
| Wohnungen (in Wohn- und Nichtwohngebäuden) .....          | 1985 | 59992                      | 59872       | 59992                      | 59898        | 59904  | 59992     |
| .....   | 1984 | 58967                      | 58591       | 58967                      | 58615        | 58856  | 58967     |
| davon mit 1 und 2 Wohnräumen .....                        | 1985 | 10799                      | 10783       | 10799                      | 10785        | 10785  | 10799     |
| .....   | 1984 | 10422                      | 10195       | 10422                      | 10197        | 10402  | 10422     |
| 3 Wohnräumen .....  | 1985 | 16760                      | 16716       | 16760                      | 16727        | 16727  | 16760     |
| .....   | 1984 | 16447                      | 16408       | 16447                      | 16419        | 16428  | 16447     |
| 4 Wohnräumen .....  | 1985 | 17573                      | 17552       | 17573                      | 17555        | 17555  | 17573     |
| .....   | 1984 | 17421                      | 17379       | 17421                      | 17387        | 17390  | 17421     |
| 5 und mehr Wohnräumen .....                               | 1985 | 14860                      | 14821       | 14860                      | 14831        | 14837  | 14860     |
| .....   | 1984 | 14677                      | 14609       | 14677                      | 14612        | 14636  | 14677     |
| Wohnräume <sup>1</sup> .....                              | 1985 | 223446                     | 222977      | 223446                     | 223087       | 223117 | 223446    |
| .....   | 1984 | 220326                     | 219349      | 220326                     | 219434       | 219874 | 220326    |
|   |      |                            |             |                            |              |        |           |
| <b>V. WIRTSCHAFT</b>                                      |      |                            |             |                            |              |        |           |
| <b>1. Arbeitsmarkt</b> (Hauptamt Regensburg) <sup>6</sup> |      |                            |             |                            |              |        |           |
| Arbeitsuchende insgesamt .....                            | 1985 | 12759                      | 12891       | 12759                      | 12645        | 12920  | 12759     |
| .....   | 1984 | 12887                      | 13035       | 12887                      | 13114        | 13220  | 12887     |
| davon Männer .....  | 1985 | 5786                       | 6196        | 5786                       | 5927         | 5959   | 5786      |
| .....   | 1984 | 6107                       | 6308        | 6107                       | 6245         | 6214   | 6107      |
| Frauen .....  | 1985 | 6973                       | 6695        | 6973                       | 6718         | 6961   | 6973      |
| .....   | 1984 | 6780                       | 6727        | 6780                       | 6869         | 7006   | 6780      |
| Arbeitslose insgesamt .....                               | 1985 | 10531                      | 10315       | 10531                      | 10156        | 10689  | 10531     |
| .....   | 1984 | 10339                      | 10331       | 10339                      | 10504        | 10844  | 10339     |
| darunter in der Stadt Regensburg .....                    | 1985 | .                          | 5257        | .                          | .            | .      | .         |
| .....   | 1984 | .                          | .           | .                          | .            | .      | .         |

<sup>1</sup>einschl. Küchen über 6 m<sup>2</sup>; <sup>2</sup>Reinzugang (neuer Zugang - alter Zustand); <sup>3</sup>in Wohn- und Nichtwohngebäuden inkl. Teilabgänge; <sup>4</sup>DIN 283; <sup>5</sup>DIN 277; <sup>6</sup>Stadt- und Landkreis Regensburg

| Sachgebiet   | Jahr | Gesamt<br>bzw.<br>Endstand | II. Quartal | Gesamt<br>bzw.<br>Endstand | III. Quartal |        |           |
|--|------|----------------------------|-------------|----------------------------|--------------|--------|-----------|
|  |      |                            |             |                            | Juli         | August | September |
| davon Männer .....   | 1985 | 4705                       | 4940        | 4705                       | 4723         | 4856   | 4705      |
| .....  | 1984 | 4759                       | 4987        | 4759                       | 4887         | 4960   | 4759      |
| darunter in der Stadt Regensburg .....                                   | 1985 | .                          | .           | .                          | .            | .      | .         |
| .....  | 1984 | .                          | .           | .                          | .            | .      | .         |
| Frauen .....   | 1985 | 5826                       | 5375        | 5826                       | 5433         | 5833   | 5826      |
| .....  | 1984 | 5580                       | 5344        | 5580                       | 5617         | 5884   | 5580      |
| darunter in der Stadt Regensburg .....                                   | 1985 | .                          | .           | .                          | .            | .      | .         |
| .....  | 1984 | .                          | .           | .                          | .            | .      | .         |
| darunter Ausländer .....   | 1985 | 607                        | 607         | 607                        | 615          | 584    | 607       |
| .....  | 1984 | 605                        | 624         | 605                        | 640          | 624    | 605       |
| Jugendliche unter 20 Jahre .....   | 1985 | 1775                       | 575         | 1775                       | 655          | 786    | 1775      |
| .....  | 1984 | 902                        | 699         | 902                        | 695          | 839    | 902       |
| Schwerbehinderte .....   | 1985 | 676                        | 622         | 676                        | 649          | 685    | 676       |
| .....  | 1984 | 709                        | 690         | 709                        | 703          | 729    | 709       |
| ältere Arbeitslose <sup>1</sup> .....                                    | 1985 | 333                        | 337         | 333                        | 320          | 302    | 333       |
| .....  | 1984 | 361                        | 377         | 361                        | 344          | 375    | 361       |
| darunter 25-30 <sup>2</sup> Schlosser, Mechaniker, zugeord. Berufe ..... | 1985 | 538                        | 625         | 538                        | .            | .      | 538       |
| .....  | 1984 | 614                        | 706         | 614                        | .            | .      | 614       |
| 31 Elektriker .....  | 1985 | 182                        | 175         | 182                        | .            | .      | 182       |
| .....  | 1984 | 195                        | 207         | 195                        | .            | .      | 195       |
| 32 Montierer, Metallberufe, a.n.g. ....                                  | 1985 | 476                        | 464         | 476                        | .            | .      | 476       |
| .....  | 1984 | 499                        | 508         | 499                        | .            | .      | 499       |
| 33-36 Textil- und Bekleidungsberufe .....                                | 1985 | 355                        | 387         | 355                        | .            | .      | 355       |
| .....  | 1984 | 350                        | 351         | 350                        | .            | .      | 350       |
| 39-43 Ernährungsberufe .....   | 1985 | 465                        | 410         | 465                        | .            | .      | 465       |
| .....  | 1984 | 433                        | 404         | 433                        | .            | .      | 433       |
| 44-47 Bauberufe .....  | 1985 | 379                        | 616         | 379                        | .            | .      | 379       |
| .....  | 1984 | 551                        | 662         | 551                        | .            | .      | 551       |
| 53 Hilfsarbeiter ohne nähere Tätigkeitsangabe .....                      | 1985 | 39                         | 34          | 39                         | .            | .      | 39        |
| .....  | 1984 | 35                         | 29          | 35                         | .            | .      | 35        |
| 68-70 Waren- u. Dienstleistungskaufleute .....                           | 1985 | 1070                       | 1106        | 1070                       | .            | .      | 1070      |
| .....  | 1984 | 1099                       | 1026        | 1099                       | .            | .      | 1099      |
| 71-74 Verkehrsberufe, Lagerverwalter .....                               | 1985 | 946                        | 951         | 946                        | .            | .      | 946       |
| .....  | 1984 | 877                        | 894         | 877                        | .            | .      | 877       |
| 75-78 Organisations-, Verwaltungs-, Büroberufe .....                     | 1985 | 1539                       | 1327        | 1539                       | .            | .      | 1539      |
| .....  | 1984 | 1334                       | 1355        | 1334                       | .            | .      | 1334      |
| 79-81 Ordnungs- u. Sicherheitsberufe .....                               | 1985 | 129                        | 110         | 129                        | .            | .      | 129       |
| .....  | 1984 | 162                        | 172         | 162                        | .            | .      | 162       |
| Arbeitslosenquote <sup>3</sup> .....                                     | 1985 | 10,8                       | 10,6        | 10,8                       | 10,4         | 11,0   | 10,8      |
| .....  | 1984 | 10,5                       | 10,5        | 10,5                       | 10,7         | 11,0   | 10,5      |
| darunter in der Stadt Regensburg .....                                   | 1985 | .                          | 10,6        | .                          | .            | .      | .         |
| .....  | 1984 | .                          | .           | .                          | .            | .      | .         |
| <b>Vollzeitarbeitslose</b> insgesamt .....                               | 1985 | 9446                       | 9241        | 9446                       | 9045         | 9499   | 9446      |
| .....  | 1984 | 9231                       | 9114        | 9231                       | 9300         | 9667   | 9231      |
| davon Männer .....   | 1985 | 4696                       | 4934        | 4696                       | 4716         | 4848   | 4696      |
| .....  | 1984 | 4750                       | 4979        | 4750                       | 4879         | 4951   | 4750      |
| Frauen .....   | 1985 | 4750                       | 4307        | 4750                       | 4329         | 4651   | 4750      |
| .....  | 1984 | 4481                       | 4135        | 4481                       | 4421         | 4716   | 4481      |
| <b>Teilzeitarbeitslose</b> insgesamt .....                               | 1985 | 1085                       | 1074        | 1085                       | 1111         | 1190   | 1085      |
| .....  | 1984 | 1108                       | 1217        | 1108                       | 1204         | 1177   | 1108      |
| darunter Frauen .....  | 1985 | 1076                       | 1068        | 1076                       | 1104         | 1182   | 1076      |
| .....  | 1984 | 1099                       | 1209        | 1099                       | 1196         | 1168   | 1099      |
| <b>gemeldete offene Stellen</b> insgesamt .....                          | 1985 | 392                        | 320         | 392                        | 396          | 281    | 392       |
| .....  | 1984 | 316                        | 367         | 316                        | 429          | 332    | 316       |

<sup>1</sup> 59 Jahre und älter; <sup>2</sup> Kennziffern der zugehörigen Berufsgruppen; <sup>3</sup>  $\frac{\text{Arbeitslose}}{\text{abhängige Erwerbspersonen}} \times 100$

| Sachgebiet   | Jahr | Gesamt<br>bzw.<br>Endstand | II. Quartal | Gesamt<br>bzw.<br>Endstand | III. Quartal |        |           |
|--|------|----------------------------|-------------|----------------------------|--------------|--------|-----------|
|  |      |                            |             |                            | Juli         | August | September |
| darunter nur für Teilzeitarbeit                                    | 1985 | 40                         | 11          | 40                         | 50           | 22     | 40        |
|  | 1984 | 6                          | 35          | 6                          | 36           | 13     | 6         |
| darunter 25-30 <sup>1</sup> Schlosser, Mechaniker, zugeord. Berufe | 1985 | 67                         | 53          | 67                         | .            | .      | 67        |
|  | 1984 | 17                         | 12          | 17                         | .            | .      | 17        |
| 31 Elektriker  | 1985 | 6                          | 7           | 6                          | .            | .      | 6         |
|  | 1984 | —                          | 1           | —                          | .            | .      | —         |
| 32 Montierer, Metallberufe, a.n.g.                                 | 1985 | 8                          | 1           | 8                          | .            | .      | 8         |
|  | 1984 | 1                          | —           | 1                          | .            | .      | 1         |
| 33-36 Textil- und Bekleidungsberufe                                | 1985 | 15                         | 23          | 15                         | .            | .      | 15        |
|  | 1984 | 1                          | 4           | 1                          | .            | .      | 1         |
| 39-43 Ernährungsberufe   | 1985 | 10                         | 25          | 10                         | .            | .      | 10        |
|  | 1984 | 29                         | 42          | 29                         | .            | .      | 29        |
| 44-47 Bauberufe  | 1985 | 34                         | 16          | 34                         | .            | .      | 34        |
|  | 1984 | 34                         | 33          | 34                         | .            | .      | 34        |
| 53 Hilfsarbeiter ohne nähere Tätigkeitsangabe                      | 1985 | —                          | —           | —                          | .            | .      | —         |
|  | 1984 | 1                          | —           | 1                          | .            | .      | 1         |
| 68-70 Waren- u. Dienstleistungskaufleute                           | 1985 | 33                         | 31          | 33                         | .            | .      | 33        |
|  | 1984 | 50                         | 55          | 50                         | .            | .      | 50        |
| 71-74 Verkehrsberufe, Lagerverwalter                               | 1985 | 18                         | 15          | 18                         | .            | .      | 18        |
|  | 1984 | 22                         | 11          | 22                         | .            | .      | 22        |
| 75-78 Organisations-, Verwaltungs-, Büroberufe                     | 1985 | 73                         | 24          | 73                         | .            | .      | 73        |
|  | 1984 | 20                         | 28          | 20                         | .            | .      | 20        |
| 79-81 Ordnungs- u. Sicherheitsberufe                               | 1985 | 4                          | 2           | 4                          | .            | .      | 4         |
|  | 1984 | —                          | 7           | —                          | .            | .      | —         |
| <b>Stellenvermittlungen insgesamt</b>                              | 1985 | 16286                      | 6477        | 5347                       | 1919         | 1426   | 2002      |
|  | 1984 | 16302                      | 5230        | 5923                       | 2138         | 1910   | 1875      |
| davon Männer   | 1985 | 14409                      | 5802        | 4777                       | 1682         | 1264   | 1831      |
|  | 1984 | 14513                      | 4622        | 5430                       | 1921         | 1767   | 1742      |
| Frauen   | 1985 | 1877                       | 675         | 570                        | 237          | 162    | 171       |
|  | 1984 | 1789                       | 608         | 493                        | 217          | 143    | 133       |
| darunter Ausländer   | 1985 | 415                        | 53          | 298                        | 17           | 12     | 269       |
|  | 1984 | 185                        | 91          | 47                         | 23           | 8      | 16        |
| <b>Kurzarbeiter insgesamt</b>                                      | 1985 | 1146                       | 332         | 1146                       | 296          | 55     | 1146      |
|  | 1984 | 500                        | 393         | 500                        | 890          | 253    | 500       |
| davon Männer   | 1985 | 575                        | 238         | 575                        | 224          | 33     | 575       |
|  | 1984 | 368                        | 270         | 368                        | 654          | 173    | 368       |
| Frauen   | 1985 | 571                        | 94          | 571                        | 72           | 12     | 571       |
|  | 1984 | 132                        | 123         | 132                        | 236          | 80     | 132       |
| betroffene Betriebe  | 1985 | 14                         | 22          | 14                         | 18           | 12     | 14        |
|  | 1984 | 14                         | 33          | 14                         | 25           | 16     | 14        |
| <b>2. Gewerbe</b>  |      |                            |             |                            |              |        |           |
| <b>Betriebe insgesamt</b>  | 1985 | 6795                       | 6708        | 6795                       | 6736         | 6777   | 6795      |
|  | 1984 | 6684                       | 6622        | 6684                       | 6642         | 6663   | 6684      |
| davon Industrie  | 1985 | 190                        | 188         | 190                        | 188          | 189    | 190       |
|  | 1984 | 190                        | 190         | 190                        | 190          | 190    | 190       |
| Handwerk   | 1985 | 1225                       | 1221        | 1225                       | 1223         | 1223   | 1225      |
|  | 1984 | 1219                       | 1219        | 1219                       | 1220         | 1221   | 1219      |
| Großhandel   | 1985 | 578                        | 581         | 578                        | 582          | 580    | 578       |
|  | 1984 | 599                        | 596         | 599                        | 597          | 598    | 599       |
| Einzelhandel   | 1985 | 2297                       | 2282        | 2297                       | 2283         | 2298   | 2297      |
|  | 1984 | 2259                       | 2249        | 2259                       | 2247         | 2249   | 2259      |
| Sonstige   | 1985 | 2505                       | 2436        | 2505                       | 2460         | 2487   | 2505      |
|  | 1984 | 2417                       | 2368        | 2417                       | 2388         | 2405   | 2417      |

<sup>1</sup>Kennziffern der zugehörigen Berufsgruppen

| Sachgebiet   | Jahr | Gesamt<br>bzw.<br>Endstand | II. Quartal | Gesamt<br>bzw.<br>Endstand | III. Quartal |         |           |
|--|------|----------------------------|-------------|----------------------------|--------------|---------|-----------|
|  |      |                            |             |                            | Juli         | August  | September |
| <b>Betriebs-Eröffnungen insgesamt</b> .....  | 1985 | 834                        | 258         | 269                        | 102          | 88      | 79        |
| .....  | 1984 | 775                        | 279         | 289                        | 84           | 105     | 100       |
| davon Industrie .....  | 1985 | 4                          | —           | 3                          | 1            | 1       | 1         |
| .....  | 1984 | 6                          | 1           | —                          | —            | —       | —         |
| Handwerk .....   | 1985 | 68                         | 26          | 20                         | 10           | 6       | 4         |
| .....  | 1984 | 54                         | 17          | 19                         | 5            | 9       | 5         |
| Großhandel .....   | 1985 | 62                         | 20          | 17                         | 8            | 6       | 3         |
| .....  | 1984 | 85                         | 38          | 27                         | 5            | 15      | 7         |
| Einzelhandel .....   | 1985 | 272                        | 98          | 88                         | 36           | 26      | 26        |
| .....  | 1984 | 239                        | 84          | 91                         | 25           | 30      | 36        |
| Sonstige .....   | 1985 | 428                        | 114         | 141                        | 47           | 49      | 45        |
| .....  | 1984 | 391                        | 139         | 152                        | 49           | 51      | 52        |
| <b>Betriebs-Schließungen insgesamt</b> .....   | 1985 | 708                        | 243         | 182                        | 74           | 47      | 61        |
| .....  | 1984 | 585                        | 208         | 227                        | 64           | 84      | 79        |
| davon Industrie .....  | 1985 | 3                          | —           | 1                          | 1            | —       | —         |
| .....  | 1984 | 1                          | —           | —                          | —            | —       | —         |
| Handwerk .....   | 1985 | 59                         | 21          | 16                         | 8            | 6       | 2         |
| .....  | 1984 | 47                         | 15          | 19                         | 4            | 8       | 7         |
| Großhandel .....   | 1985 | 80                         | 25          | 20                         | 7            | 8       | 5         |
| .....  | 1984 | 63                         | 19          | 24                         | 4            | 14      | 6         |
| Einzelhandel .....   | 1985 | 250                        | 76          | 73                         | 35           | 11      | 27        |
| .....  | 1984 | 208                        | 71          | 81                         | 27           | 28      | 26        |
| Sonstige .....   | 1985 | 316                        | 121         | 72                         | 23           | 22      | 27        |
| .....  | 1984 | 266                        | 103         | 103                        | 29           | 34      | 40        |
| <b>3. Bergbau und Verarbeitendes Gewerbe</b><br>(Betriebe mit 20 und mehr Beschäftigten) |      |                            |             |                            |              |         |           |
| Betriebe .....   | 1985 | 111                        | 112         | 111                        | 111          | 111     | 111       |
| .....  | 1984 | 110                        | 109         | 110                        | 109          | 110     | 110       |
| Beschäftigte insgesamt .....   | 1985 | 17 176                     | 16 663      | 17 176                     | 16 767       | 16 932  | 17 176    |
| .....  | 1984 | 16 801                     | 16 456      | 16 801                     | 16 511       | 16 597  | 16 801    |
| davon Arbeiter .....   | 1985 | 12 321                     | 11 880      | 12 321                     | 12 017       | 12 147  | 12 321    |
| .....  | 1984 | 12 106                     | 11 828      | 12 106                     | 11 885       | 11 962  | 12 106    |
| Angestellte <sup>1</sup> .....   | 1985 | 4 855                      | 4 783       | 4 855                      | 4 750        | 4 785   | 4 855     |
| .....  | 1984 | 4 695                      | 4 628       | 4 695                      | 4 626        | 4 635   | 4 695     |
| Bruttolohnsumme .....  | 1985 | 269 987                    | 88 691      | 95 898                     | 32 675       | 31 377  | 31 846    |
| ..... in 1000 DM   | 1984 | 254 305                    | 83 642      | 91 420                     | 30 248       | 32 484  | 28 688    |
| ..... DM/Arbeiter  | 1985 | 2 514                      | 2 502       | 2 628                      | 2 719        | 2 583   | 2 585     |
| ..... DM/Arbeiter  | 1984 | 2 401                      | 2 377       | 2 543                      | 2 545        | 2 716   | 2 370     |
| Bruttogehaltssumme .....   | 1985 | 170 162                    | 57 130      | 57 885                     | 19 347       | 19 270  | 19 268    |
| ..... in 1000 DM   | 1984 | 155 851                    | 52 103      | 52 931                     | 17 920       | 17 504  | 17 507    |
| ..... DM/Angestellter  | 1985 | 3 981                      | 4 006       | 4 023                      | 4 073        | 4 027   | 3 969     |
| ..... DM/Angestellter  | 1984 | 3 747                      | 3 775       | 3 793                      | 3 874        | 3 776   | 3 729     |
| geleistete Arbeitsstunden .....  | 1985 | 14 562                     | 4 674       | 4 889                      | 1 790        | 1 450   | 1 649     |
| ..... in 1000  | 1984 | 14 607                     | 4 658       | 4 919                      | 1 716        | 1 497   | 1 706     |
| ..... je Arbeiter  | 1985 | 1 220                      | 396         | 402                        | 149          | 119     | 134       |
| ..... je Arbeiter  | 1984 | 1 241                      | 397         | 410                        | 144          | 125     | 141       |
| Gesamtumsatz .....   | 1985 | 1 483 924                  | 487 598     | 533 154                    | 173 413      | 166 191 | 193 550   |
| ..... in 1000 DM   | 1984 | 1 478 760                  | 538 820     | 512 993                    | 170 753      | 173 857 | 168 383   |
| darunter Auslandsumsatz .....  | 1985 | 163 926                    | 49 910      | 65 722                     | 15 588       | 21 328  | 28 806    |
| ..... in 1000 DM   | 1984 | 177 489                    | 89 432      | 54 625                     | 17 734       | 16 657  | 20 234    |
| Umsatz aus eigener Erzeugung .....   | 1985 | 1 405 073                  | 461 260     | 505 924                    | 164 626      | 157 430 | 183 868   |
| ..... in 1000 DM   | 1984 | 1 402 086                  | 512 500     | 485 376                    | 161 436      | 164 479 | 159 461   |
| darunter Auslandsumsatz .....  | 1985 | 163 449                    | 49 831      | 65 443                     | 15 561       | 21 137  | 28 745    |
| ..... in 1000 DM   | 1984 | 176 840                    | 89 035      | 54 446                     | 17 666       | 16 618  | 20 162    |

<sup>1</sup>einschließlich der tätigen Inhaber und Mitarbeiter

| Sachgebiet   | Jahr | Gesamt<br>bzw.<br>Endstand | II. Quartal | Gesamt<br>bzw.<br>Endstand | III. Quartal |        |           |
|--|------|----------------------------|-------------|----------------------------|--------------|--------|-----------|
|  |      |                            |             |                            | Juli         | August | September |
| <b>4. Bauhauptgewerbe</b><br>(Betriebe mit 20 und mehr Beschäftigten)              |      |                            |             |                            |              |        |           |
| Betriebe .....   | 1985 | 41                         | 38          | 41                         | 40           | 40     | 41        |
| .....  | 1984 | 34                         | 33          | 34                         | 33           | 33     | 34        |
| Beschäftigte insgesamt .....   | 1985 | 4 158                      | 3 883       | 4 158                      | 3 963        | 4 045  | 4 158     |
| .....  | 1984 | 3 999                      | 3 961       | 3 999                      | 4 037        | 4 100  | 3 999     |
| darunter Arbeiter .....  | 1985 | 3 570                      | 3 309       | 3 570                      | 3 394        | 3 470  | 3 570     |
| .....  | 1984 | 3 429                      | 3 393       | 3 429                      | 3 464        | 3 532  | 3 429     |
| Angestellte .....  | 1985 | 573                        | 558         | 573                        | 553          | 560    | 573       |
| .....  | 1984 | 556                        | 554         | 556                        | 559          | 554    | 556       |
| Bruttolohnsumme .....  | 1985 | 81 298                     | 29 840      | 35 482                     | 12 233       | 11 428 | 11 821    |
| .....  | 1984 | 79 441                     | 30 371      | 34 517                     | 12 220       | 11 527 | 10 770    |
| .....  | 1985 | 3 020                      | 3 089       | 3 401                      | 3 604        | 3 293  | 3 311     |
| .....  | 1984 | 2 938                      | 3 117       | 3 311                      | 3 528        | 3 264  | 3 141     |
| Bruttogehaltssumme .....   | 1985 | 22 783                     | 7 781       | 7 781                      | 2 404        | 2 477  | 2 900     |
| .....  | 1984 | 20 932                     | 6 734       | 7 548                      | 2 549        | 2 646  | 2 353     |
| .....  | 1985 | 4 482                      | 4 582       | 4 615                      | 4 347        | 4 423  | 5 061     |
| .....  | 1984 | 4 161                      | 4 059       | 4 522                      | 4 560        | 4 776  | 4 232     |
| geleistete Arbeitsstunden .....  | 1985 | 3 420                      | 1 315       | 1 565                      | 582          | 447    | 536       |
| .....  | 1984 | 3 339                      | 1 298       | 1 497                      | 556          | 457    | 484       |
| darunter im Wohnungsbau .....  | 1985 | 567                        | 222         | 272                        | 99           | 85     | 88        |
| .....  | 1984 | 673                        | 266         | 276                        | 103          | 81     | 92        |
| im gewerbl. und industr. Bau .....   | 1985 | 1 152                      | 414         | 481                        | 172          | 140    | 169       |
| .....  | 1984 | 1 019                      | 373         | 457                        | 159          | 150    | 148       |
| im öffentl. und Verkehrsbau .....  | 1985 | 1 701                      | 679         | 810                        | 310          | 221    | 279       |
| .....  | 1984 | 1 643                      | 659         | 763                        | 293          | 226    | 244       |
| .....  | 1985 | 1 143                      | 408         | 450                        | 171          | 129    | 150       |
| .....  | 1984 | 1 067                      | 400         | 431                        | 161          | 129    | 141       |
| Umsatz .....   | 1985 | 268 381                    | 64 149      | 111 721                    | 35 584       | 37 213 | 38 924    |
| .....  | 1984 | 240 163                    | 55 257      | 100 863                    | 32 400       | 35 823 | 32 640    |
| darunter aus Wohnungsbau .....   | 1985 | 30 785                     | 10 822      | 14 195                     | 5 522        | 3 933  | 4 740     |
| .....  | 1984 | 36 100                     | 10 647      | 15 071                     | 4 961        | 5 233  | 4 877     |
| aus gewerbl. und industr. Bau .....  | 1985 | 85 948                     | 28 804      | 37 421                     | 12 067       | 11 848 | 13 506    |
| .....  | 1984 | 74 953                     | 18 517      | 31 323                     | 9 767        | 11 259 | 10 297    |
| aus öffentl. und Verkehrsbau .....   | 1985 | 151 623                    | 24 503      | 60 102                     | 17 994       | 21 431 | 20 677    |
| .....  | 1984 | 129 112                    | 26 092      | 54 469                     | 17 672       | 19 331 | 17 466    |
| Auftragseingänge insgesamt .....   | 1985 | 350 396                    | 140 650     | 168 006                    | 96 141       | 24 016 | 47 849    |
| .....  | 1984 | 283 719                    | 117 302     | 115 854                    | 56 546       | 24 052 | 35 256    |
| darunter für Wohnungsbau .....   | 1985 | 26 156                     | 15 445      | 6 154                      | 998          | 2 079  | 3 077     |
| .....  | 1984 | 44 252                     | 8 301       | 18 499                     | 13 961       | 961    | 3 577     |
| für gewerbl. und industr. Bau .....  | 1985 | 78 368                     | 23 210      | 30 493                     | 5 334        | 3 814  | 21 345    |
| .....  | 1984 | 83 634                     | 50 888      | 18 585                     | 11 141       | 2 997  | 4 447     |
| für öffentl. und Verkehrsbau .....   | 1985 | 245 847                    | 101 996     | 131 359                    | 89 809       | 18 122 | 23 428    |
| .....  | 1984 | 154 503                    | 56 782      | 78 770                     | 31 443       | 20 095 | 27 232    |
| <b>5. Preisindex der Lebenshaltung<sup>1</sup> im Bundesgebiet</b><br>(1980 = 100) |      |                            |             |                            |              |        |           |
| Alle privaten Haushalte .....  | 1985 | 120,9                      | 121,3       | 120,9                      | 121,1        | 120,7  | 120,9     |
| .....  | 1984 | 118,3                      | 118,6       | 118,3                      | 118,4        | 118,2  | 118,3     |
| 4-Pers.-Haushalte von Angestellten u. Beamten<br>mit höherem Einkommen .....       | 1985 | 121,5                      | 121,9       | 121,5                      | 121,7        | 121,4  | 121,5     |
| .....  | 1984 | 118,7                      | 118,9       | 118,7                      | 118,8        | 118,6  | 118,7     |
| 4-Pers.-Arbeitnehmerhaushalte<br>mit mittlerem Einkommen .....                     | 1985 | 120,9                      | 121,3       | 120,9                      | 121,1        | 120,7  | 120,9     |
| .....  | 1984 | 118,2                      | 118,6       | 118,2                      | 118,4        | 118,2  | 118,2     |
| 2-Pers.-Haushalte v. Renten- u.<br>Sozialhilfeempfängern .....                     | 1985 | 120,8                      | 121,6       | 120,8                      | 121,3        | 120,7  | 120,8     |
| .....  | 1984 | 118,4                      | 119,3       | 118,4                      | 119,0        | 118,5  | 118,4     |

<sup>1</sup>Quelle: Statistisches Bundesamt

| Sachgebiet   | Jahr       | Gesamt<br>bzw.<br>Endstand | II. Quartal | Gesamt<br>bzw.<br>Endstand | III. Quartal |        |           |       |
|--|------------|----------------------------|-------------|----------------------------|--------------|--------|-----------|-------|
|  |            |                            |             |                            | Juli         | August | September |       |
| <b>Wohnungsmieten insgesamt</b> .....                          | 1985       | 124,5                      | 123,8       | 124,5                      | 124,1        | 124,3  | 124,5     |       |
| .....  | 1984       | 120,9                      | 119,8       | 120,9                      | 119,9        | 120,4  | 120,9     |       |
| Altbauwohnungen <sup>1</sup> .....                             | 1985       | 128,1                      | 127,0       | 128,1                      | 127,3        | 127,6  | 128,1     |       |
| .....  | 1984       | 123,4                      | 122,6       | 123,4                      | 122,8        | 123,0  | 123,4     |       |
| Neubauwohnungen <sup>2</sup> .....                             | 1985       | 122,8                      | 122,2       | 122,8                      | 122,5        | 122,6  | 122,8     |       |
| .....  | 1984       | 119,7                      | 118,3       | 119,7                      | 118,5        | 119,1  | 119,7     |       |
| Sozialer Wohnungsbau <sup>2</sup> .....                        | 1985       | 127,1                      | 126,5       | 127,1                      | 126,8        | 126,9  | 127,1     |       |
| .....  | 1984       | 123,2                      | 121,0       | 123,2                      | 121,2        | 122,2  | 123,2     |       |
| freifinanzierter Wohnungsbau <sup>2</sup> .....                | 1985       | 119,4                      | 118,9       | 119,4                      | 119,1        | 119,3  | 119,4     |       |
| .....  | 1984       | 117,0                      | 116,3       | 117,0                      | 116,4        | 116,7  | 117,0     |       |
| <b>VI. VERSORGUNG UND VERBRAUCH</b>                            |            |                            |             |                            |              |        |           |       |
| <b>1. Schlacht- und Viehhof</b>                                |            |                            |             |                            |              |        |           |       |
| Lebendzufuhr insgesamt .....                                   | Stück      | 1985                       | 78263       | 26863                      | 25348        | 9847   | 8149      | 7352  |
| .....  | Stück      | 1984                       | 84087       | 28775                      | 28961        | 8716   | 10888     | 9357  |
| davon Viehhof (Auftrieb) .....                                 | Stück      | 1985                       | 27029       | 9291                       | 8235         | 3374   | 2574      | 2287  |
| .....  | Stück      | 1984                       | 30517       | 10638                      | 10322        | 3261   | 3801      | 3260  |
| Direktzufuhr .....   | Stück      | 1985                       | 51234       | 17572                      | 17113        | 6473   | 5575      | 5065  |
| .....  | Stück      | 1984                       | 53570       | 18137                      | 18639        | 5455   | 7087      | 6097  |
| Viehhof (Abtrieb) insgesamt .....                              | Stück      | 1985                       | 13113       | 4962                       | 3284         | 1394   | 944       | 946   |
| .....  | Stück      | 1984                       | 12821       | 4075                       | 4158         | 1186   | 1651      | 1321  |
| Schlachtungen insgesamt .....                                  | Stück      | 1985                       | 65150       | 21901                      | 22064        | 8453   | 7205      | 6406  |
| .....  | Stück      | 1984                       | 71266       | 24700                      | 24803        | 7530   | 9237      | 8036  |
| davon Großvieh .....   | Stück      | 1985                       | 28128       | 9516                       | 9462         | 3441   | 3156      | 2865  |
| .....  | Stück      | 1984                       | 28890       | 9629                       | 10417        | 2731   | 3987      | 3699  |
| Kleinvieh .....  | Stück      | 1985                       | 37022       | 12385                      | 12602        | 5012   | 4049      | 3541  |
| .....  | Stück      | 1984                       | 42376       | 15071                      | 14386        | 4799   | 5250      | 4337  |
| <b>2. Milchwerke</b>   |            |                            |             |                            |              |        |           |       |
| Milchanlieferungen <sup>3</sup> insgesamt .....                | in 1000 kg | 1985                       | 216909      | 73625                      | 74387        | 25364  | 24850     | 24173 |
| .....  | in 1000 kg | 1984                       | 168709      | 57755                      | 53093        | 18469  | 17851     | 16773 |
| darunter aus dem Stadtgebiet .....                             | in 1000 kg | 1985                       | 892         | 311                        | 298          | 105    | 100       | 93    |
| .....  | in 1000 kg | 1984                       | 940         | 330                        | 287          | 105    | 96        | 86    |
| Absatz von Milchprodukten .....                                | in 1000 kg | 1985                       | 122449      | 40152                      | 43475        | 14647  | 13964     | 14864 |
| .....  | in 1000 kg | 1984                       | 106522      | 34595                      | 34344        | 11859  | 11527     | 10958 |
| darunter Trinkmilch <sup>4</sup> im Stadt- und Landkreis ..... | in 1000 kg | 1985                       | 5834        | 1935                       | 1938         | 710    | 609       | 619   |
| .....  | in 1000 kg | 1984                       | 5309        | 1766                       | 1736         | 615    | 592       | 529   |
| <b>VII. VERKEHR</b>  |            |                            |             |                            |              |        |           |       |
| <b>1. Bundesbahn</b>   |            |                            |             |                            |              |        |           |       |
| verkaufte Einzelfahrkarten .....                               |            | 1985                       | 424430      | 138366                     | 142872       | 53700  | 46297     | 42875 |
| .....  |            | 1984                       | 402751      | 135599                     | 136602       | 53398  | 43353     | 39851 |
| verkaufte Zeitkarten .....                                     |            | 1985                       | 8426        | 2827                       | 2874         | 1084   | 753       | 1037  |
| .....  |            | 1984                       | 9977        | 3252                       | 3180         | 1141   | 834       | 1205  |
| Expreßgut Empfang .....  | Sendungen  | 1985                       | .           | .                          | .            | .      | .         | .     |
| .....  | Sendungen  | 1984                       | 81075       | 26206                      | 26789        | 9464   | 8839      | 8486  |
| Versand .....  | Sendungen  | 1985                       | .           | .                          | .            | .      | .         | .     |
| .....  | Sendungen  | 1984                       | 56497       | 19010                      | 17385        | 6499   | 5411      | 5475  |

<sup>1</sup>aus der Zeit bis zum 30.6.1948; <sup>2</sup>aus der Zeit nach dem 30.6.1948; <sup>3</sup>spezifisches Gewicht 1,02; <sup>4</sup>spezifisches Gewicht 1,03

| Sachgebiet                                   | Jahr    | Gesamt<br>bzw.<br>Endstand | II. Quartal | Gesamt<br>bzw.<br>Endstand | III. Quartal |         |           |
|--|---------|----------------------------|-------------|----------------------------|--------------|---------|-----------|
|  |         |                            |             |                            | Juli         | August  | September |
| Stückgut Empfang .....                       | t       | 1985 10 712                | 3 482       | 3 556                      | 1 251        | 1 069   | 1 236     |
| .....  | t       | 1984 10 521                | 3 700       | 3 290                      | 1 204        | 1 016   | 1 070     |
| Versand .....                                | t       | 1985 7 201                 | 2 395       | 2 167                      | 592          | 704     | 871       |
| .....  | t       | 1984 8 543                 | 2 688       | 2 865                      | 1 071        | 802     | 992       |
| Wagenladungen Empfang .....                  | t       | 1985 1131 477              | 441 508     | 426 460                    | 156 935      | 110 289 | 159 236   |
| .....  | t       | 1984 990 981               | 318 205     | 420 405                    | 124 654      | 125 888 | 169 863   |
| Versand .....                                | t       | 1985 579 650               | 218 164     | 204 296                    | 68 284       | 57 965  | 78 047    |
| .....  | t       | 1984 544 453               | 212 222     | 163 293                    | 60 579       | 48 641  | 54 073    |
| gestellte Güterwagen Empfang .....           | t       | 1985 38 171                | 14 127      | 14 271                     | 4 953        | 3 606   | 5 712     |
| .....  | t       | 1984 32 185                | 10 115      | 12 643                     | 4 071        | 3 582   | 4 990     |
| Versand .....                                | t       | 1985 26 233                | 10 108      | 8 901                      | 3 036        | 2 500   | 3 365     |
| .....  | t       | 1984 21 531                | 8 292       | 6 722                      | 2 489        | 2 035   | 2 198     |
| <b>2. Bundespost</b>                         |         |                            |             |                            |              |         |           |
| aufgegebene Einschreib- und Wertbriefe ..... | t       | 1985 232 597               | 74 132      | 78 790                     | 29 291       | 24 163  | 25 336    |
| .....  | t       | 1984 231 042               | 74 054      | 75 582                     | 26 048       | 25 748  | 23 786    |
| Paketsendungen .....                         | t       | 1985 427 208               | 140 931     | 134 928                    | 46 115       | 38 947  | 49 866    |
| .....  | t       | 1984 414 913               | 140 762     | 122 832                    | 40 195       | 38 584  | 44 053    |
| Telegramme am Schalter .....                 | t       | 1985 4 404                 | 1 568       | 1 557                      | 523          | 544     | 490       |
| .....  | t       | 1984 4 737                 | 1 603       | 1 620                      | 610          | 575     | 435       |
| Gesprächseinheiten <sup>1</sup> .....        | in 1000 | 1985 191 900               | 64 977      | 64 121                     | 24 333       | 20 080  | 19 708    |
| .....  | in 1000 | 1984 178 487               | 58 967      | 60 530                     | 21 735       | 19 055  | 19 740    |
| Fernsprechhauptanschlüsse <sup>2</sup> ..... | t       | 1985 64 207                | 63 233      | 64 207                     | 63 594       | 63 871  | 64 207    |
| .....  | t       | 1984 60 588                | 59 739      | 60 588                     | 59 804       | 60 229  | 60 588    |
| <b>3. Binnenschiffsverkehr<sup>3</sup></b>   |         |                            |             |                            |              |         |           |
| angekommene Schiffe .....                    | t       | 1985 3 608                 | 1 597       | 1 471                      | 517          | 533     | 421       |
| .....  | t       | 1984 4 308                 | 1 637       | 1 555                      | 521          | 532     | 502       |
| darunter ausländische Schiffe .....          | t       | 1985 2 251                 | 951         | 859                        | 288          | 332     | 239       |
| .....  | t       | 1984 2 668                 | 879         | 850                        | 280          | 267     | 303       |
| abgegangene Schiffe .....                    | t       | 1985 3 624                 | 1 592       | 1 488                      | 537          | 528     | 423       |
| .....  | t       | 1984 4 304                 | 1 622       | 1 574                      | 550          | 532     | 492       |
| Güterumschlag insgesamt .....                | t       | 1985 1762 381              | 828 260     | 613 398                    | 223 320      | 228 426 | 161 652   |
| .....  | t       | 1984 1980 075              | 785 484     | 645 766                    | 195 270      | 211 887 | 238 609   |
| davon Empfang .....                          | t       | 1985 798 702               | 365 449     | 291 703                    | 94 496       | 106 197 | 91 010    |
| .....  | t       | 1984 955 848               | 369 658     | 349 243                    | 115 124      | 123 875 | 110 244   |
| Versand .....                                | t       | 1985 963 679               | 462 811     | 321 695                    | 128 824      | 122 229 | 70 642    |
| .....  | t       | 1984 1024 227              | 415 826     | 296 523                    | 80 146       | 88 012  | 128 365   |
| <b>4. Hafeneisenbahn<sup>3</sup></b>         |         |                            |             |                            |              |         |           |
| Gesamtumschlag .....                         | t       | 1985 1648 064              | 735 198     | 587 566                    | 249 512      | 189 646 | 148 408   |
| .....  | t       | 1984 1588 085              | 599 474     | 586 381                    | 202 011      | 202 553 | 181 817   |
| davon Empfang .....                          | t       | 1985 1279 708              | 581 157     | 451 144                    | 201 474      | 150 578 | 99 092    |
| .....  | t       | 1984 1203 041              | 468 400     | 448 350                    | 153 035      | 155 667 | 139 648   |
| Versand .....                                | t       | 1985 368 356               | 154 041     | 136 422                    | 48 038       | 39 068  | 49 316    |
| .....  | t       | 1984 385 044               | 131 074     | 138 031                    | 48 976       | 46 886  | 42 169    |
| <b>5. Reiseverkehr<sup>4</sup></b>           |         |                            |             |                            |              |         |           |
| Zahl der Fremdenbetten .....                 | t       | 1985 1 948                 | 2 012       | 2 016                      | 2 016        | 2 016   | 2 016     |
| .....  | t       | 1984 1 918                 | 1 935       | 1 968                      | 1 983        | 1 951   | 1 969     |
| darunter in Hotels .....                     | t       | 1985 1 519                 | 1 554       | 1 554                      | 1 554        | 1 554   | 1 554     |
| .....  | t       | 1984 1 480                 | 1 474       | 1 507                      | 1 506        | 1 504   | 1 512     |
| angekommene Gäste .....                      | t       | 1985 122 987               | 46 672      | 52 886                     | 17 491       | 16 870  | 18 525    |
| .....  | t       | 1984 122 896               | 46 832      | 53 189                     | 18 922       | 15 341  | 18 926    |

<sup>1</sup>innerhalb und vom Ortsnetz Regensburg (Vorwahl 0941); <sup>2</sup>Ortsnetz Regensburg;

<sup>3</sup>Landeshafen Regensburg: Donaulände, West- und Osthafen; <sup>4</sup>in Beherbergungsbetrieben einschl. Jugendherberge

| Sachgebiet   | Jahr | Gesamt<br>bzw.<br>Endstand | II. Quartal | Gesamt<br>bzw.<br>Endstand | III. Quartal |        |           |
|--|------|----------------------------|-------------|----------------------------|--------------|--------|-----------|
|  |      |                            |             |                            | Juli         | August | September |
| darunter Auslandsgäste .....                                   | 1985 | 24 818                     | 8 986       | 12 189                     | 4 352        | 4 377  | 3 460     |
| .....  | 1984 | 24 899                     | 9 138       | 12 697                     | 4 990        | 3 774  | 3 933     |
| in Hotels .....  | 1985 | 103 214                    | 38 686      | 42 962                     | 14 809       | 12 608 | 15 545    |
| .....  | 1984 | 105 209                    | 40 334      | 44 412                     | 14 837       | 12 813 | 16 762    |
| Übernachtungen .....   | 1985 | 209 315                    | 81 467      | 87 353                     | 28 999       | 26 945 | 31 409    |
| .....  | 1984 | 206 168                    | 78 845      | 85 791                     | 30 252       | 23 176 | 32 363    |
| darunter Auslandsgäste .....                                   | 1985 | 41 707                     | 14 009      | 20 899                     | 8 199        | 6 364  | 6 336     |
| .....  | 1984 | 40 274                     | 13 870      | 20 776                     | 8 300        | 5 439  | 7 037     |
| in Hotels .....  | 1985 | 166 647                    | 62 690      | 68 089                     | 23 716       | 19 484 | 24 889    |
| .....  | 1984 | 165 332                    | 62 036      | 67 303                     | 22 843       | 18 405 | 26 055    |
| durchschnittliche Aufenthaltsdauer in Tagen <sup>1</sup> ..... | 1985 | 1,7                        | 1,7         | 1,7                        | 1,7          | 1,6    | 1,7       |
| .....  | 1984 | 1,7                        | 1,7         | 1,6                        | 1,6          | 1,5    | 1,7       |
| Bettenausnutzung <sup>2</sup> insgesamt .....                  | 1985 | 39,9                       | 44,8        | 48,1                       | 46,4         | 44,8   | 53,2      |
| ..... in %   | 1984 | 39,9                       | 44,8        | 48,0                       | 49,7         | 38,9   | 55,4      |
| in Hotels .....  | 1985 | 40,4                       | 44,3        | 47,9                       | 49,2         | 41,1   | 53,4      |
| ..... in %   | 1984 | 40,9                       | 46,2        | 48,8                       | 49,7         | 39,5   | 57,4      |
| <b>6. Kraftfahrzeuge</b>                                       |      |                            |             |                            |              |        |           |
| Zugelassene Kraftfahrzeuge <sup>3</sup> insgesamt .....        | 1985 | 57 146                     | 57 092      | 57 146                     | 57 179       | 57 123 | 57 146    |
| .....  | 1984 | 55 625                     | 56 185      | 55 625                     | 55 428       | 55 505 | 55 625    |
| davon Personenkraftwagen einschl. Kombi .....                  | 1985 | 49 598                     | 49 536      | 49 598                     | 49 660       | 49 588 | 49 598    |
| .....  | 1984 | 48 415                     | 48 429      | 48 415                     | 48 228       | 48 280 | 48 415    |
| Lastkraftwagen <sup>4</sup> .....                              | 1985 | 4 359                      | 4 366       | 4 359                      | 4 354        | 4 352  | 4 359     |
| .....  | 1984 | 4 209                      | 4 556       | 4 209                      | 4 216        | 4 215  | 4 209     |
| Krafträder .....   | 1985 | 3 189                      | 3 190       | 3 189                      | 3 165        | 3 183  | 3 189     |
| .....  | 1984 | 3 001                      | 3 200       | 3 001                      | 2 984        | 3 010  | 3 001     |
| Einwohner je Kfz .....   | 1985 | 2,2                        | 2,2         | 2,2                        | 2,2          | 2,2    | 2,2       |
| .....  | 1984 | 2,3                        | 2,3         | 2,3                        | 2,3          | 2,3    | 2,3       |
| Einwohner je Pkw (und Kombi) .....                             | 1985 | 2,6                        | 2,6         | 2,6                        | 2,6          | 2,6    | 2,6       |
| .....  | 1984 | 2,6                        | 2,7         | 2,6                        | 2,7          | 2,6    | 2,6       |
| Kraftfahrzeug-Erstzulassungen insgesamt .....                  | 1985 | 5 741                      | 2 246       | 1 780                      | 778          | 453    | 549       |
| .....  | 1984 | 5 717                      | 2 108       | 1 651                      | 523          | 546    | 582       |
| davon Personenkraftwagen einschl. Kombi .....                  | 1985 | 4 774                      | 1 776       | 1 549                      | 676          | 380    | 493       |
| .....  | 1984 | 4 875                      | 1 738       | 1 418                      | 437          | 454    | 527       |
| Lastkraftwagen <sup>4</sup> .....                              | 1985 | 437                        | 149         | 115                        | 67           | 23     | 25        |
| .....  | 1984 | 324                        | 126         | 98                         | 29           | 36     | 33        |
| Krafträder .....   | 1985 | 530                        | 321         | 116                        | 35           | 50     | 31        |
| .....  | 1984 | 518                        | 244         | 135                        | 57           | 56     | 22        |
| ausgegebene Führerscheine <sup>5</sup> .....                   | 1985 | 3 884                      | 1 310       | 1 383                      | 473          | 410    | 500       |
| .....  | 1984 | 4 491                      | 1 413       | 1 690                      | 544          | 719    | 427       |
| darunter Klasse 3 .....  | 1985 | 2 728                      | 928         | 971                        | 334          | 286    | 351       |
| .....  | 1984 | 3 166                      | 994         | 1 195                      | 384          | 514    | 297       |
| <b>VIII. GESUNDHEITSWESEN</b>                                  |      |                            |             |                            |              |        |           |
| <b>1. Übertragbare Krankheiten<sup>6</sup></b>                 |      |                            |             |                            |              |        |           |
| Leberentzündung (Hepatitis) .....                              | 1985 | r 10                       | 5           | 1                          | —            | 1      | —         |
| .....  | 1984 | r 4                        | 2           | 1                          | —            | 1      | —         |
| Salmonellose .....   | 1985 | 46                         | 20          | 15                         | 2            | 7      | 6         |
| .....  | 1984 | 35                         | 9           | 18                         | 3            | 8      | 7         |
| Tbc der Atmungsorgane .....                                    | 1985 | 44                         | 19          | 12                         | 7            | 4      | 1         |
| .....  | 1984 | 47                         | 20          | 14                         | 5            | 1      | 8         |

<sup>1</sup>Übernachtungen je Ankunft; <sup>2</sup>(Übernachtungen x 100): (Betten x Tage des Berichtszeitraums); <sup>3</sup>ohne Bahn, Post, Kfz-Anhänger und Streitkräfte; <sup>4</sup>einschl. Zugmaschinen, Sonderfahrzeuge und Busse; <sup>5</sup>ohne Fahrgastbeförderung; <sup>6</sup>Neumeldungen

| Sachgebiet  | Jahr | Gesamt<br>bzw.<br>Endstand | II. Quartal | Gesamt<br>bzw.<br>Endstand | III. Quartal |        |           |
|---|------|----------------------------|-------------|----------------------------|--------------|--------|-----------|
|   |      |                            |             |                            | Juli         | August | September |
| <b>2. Klinische Versorgung</b>  |      |                            |             |                            |              |        |           |
| Allgemeinkrankenhäuser .....  | 1985 | 3                          | 3           | 3                          | 3            | 3      | 3         |
| .....   | 1984 | 3                          | 3           | 3                          | 3            | 3      | 3         |
| Bettenzahl .....  | 1985 | 1314                       | 1314        | 1314                       | 1314         | 1314   | 1314      |
| .....   | 1984 | 1314                       | 1314        | 1314                       | 1314         | 1314   | 1314      |
| Patienten .....   | 1985 | 22770                      | 7541        | 8191                       | 2933         | 2715   | 2543      |
| .....   | 1984 | 21530                      | 6995        | 7046                       | 2426         | 2386   | 2234      |
| Pflegetage .....  | 1985 | 313126                     | 102629      | 105089                     | 36297        | 35085  | 33707     |
| .....   | 1984 | 313675                     | 102690      | 103724                     | 34562        | 34464  | 34698     |
| Verweildauer <sup>1</sup> .....   | 1985 | 13,8                       | 13,6        | 12,8                       | 12,4         | 12,9   | 13,3      |
| .....   | 1984 | 14,6                       | 14,7        | 14,7                       | 14,2         | 14,4   | 15,5      |
| Bettenausnutzung <sup>2</sup> .....   | 1985 | 87,3                       | 85,8        | 86,9                       | 89,1         | 86,1   | 85,5      |
| ..... in %  | 1984 | 87,1                       | 85,9        | 85,8                       | 84,8         | 84,6   | 88,0      |
| Fachkrankenhäuser <sup>3</sup> .....  | 1985 | 4                          | 4           | 4                          | 4            | 4      | 4         |
| .....   | 1984 | 4                          | 4           | 4                          | 4            | 4      | 4         |
| Bettenzahl .....  | 1985 | 408                        | 408         | 408                        | 408          | 408    | 408       |
| .....   | 1984 | 408                        | 408         | 408                        | 408          | 408    | 408       |
| Patienten .....   | 1985 | 8995                       | 2981        | 3086                       | 1102         | 1021   | 963       |
| .....   | 1984 | 9235                       | 3134        | 3005                       | 995          | 1040   | 970       |
| Pflegetage .....  | 1985 | 75698                      | 24360       | 25285                      | 8702         | 8921   | 7662      |
| .....   | 1984 | 79921                      | 26338       | 25985                      | 8858         | 8842   | 8285      |
| Verweildauer <sup>1</sup> .....   | 1985 | 8,4                        | 8,2         | 8,2                        | 7,9          | 8,7    | 8,0       |
| .....   | 1984 | 8,7                        | 8,4         | 8,6                        | 8,9          | 8,5    | 8,5       |
| Bettenausnutzung <sup>2</sup> .....   | 1985 | 68,0                       | 65,6        | 67,4                       | 68,8         | 70,5   | 62,6      |
| ..... in %  | 1984 | 71,5                       | 70,9        | 69,2                       | 70,0         | 69,9   | 67,7      |
| <b>3. Lebensmittelüberwachung<sup>4</sup></b>   |      |                            |             |                            |              |        |           |
| Kontrollen .....  | 1985 | 3234                       | 1123        | 824                        | 232          | 241    | 351       |
| .....   | 1984 | 3288                       | 1119        | 880                        | 257          | 238    | 385       |
| Beanstandungen insgesamt .....  | 1985 | 2454                       | 817         | 709                        | 209          | 201    | 299       |
| .....   | 1984 | 2506                       | 818         | 753                        | 230          | 197    | 326       |
| darunter Verwarnungen mit Verwarnungsgeld .....   | 1985 | 235                        | 77          | 98                         | 36           | 16     | 46        |
| .....   | 1984 | 359                        | 108         | 81                         | 38           | 28     | 15        |
| Anzeigen .....  | 1985 | 44                         | 15          | 11                         | 7            | 3      | 1         |
| .....   | 1984 | 64                         | 18          | 22                         | 6            | 6      | 10        |
| darunter Strafanzeigen .....  | 1985 | 10                         | 4           | 4                          | 2            | 1      | 1         |
| .....   | 1984 | 11                         | 5           | 3                          | 2            | 1      | -         |
| <b>4. Immissionsmeßergebnisse<sup>5</sup></b>   |      |                            |             |                            |              |        |           |
| Kohlenmonoxyd CO Mittelwert <sup>6</sup> .....  | 1985 | 1,6                        | 1,3         | 1,2                        | 1,1          | 1,1    | 1,5       |
| ..... ppm   | 1984 | 1,4                        | 1,0         | 1,3                        | .            | 0,9    | 1,6       |
| Höchstwert .....  | 1985 | 21,3                       | 11,8        | 12,6                       | 5,7          | 8,7    | 12,6      |
| ..... ppm   | 1984 | 15,2                       | 7,4         | 9,6                        | 4,8          | 6,5    | 9,6       |
| Schwefeldioxyd SO <sub>2</sub> Mittelwert <sup>6</sup> .....                                | 1985 | 0,035                      | 0,020       | 0,015                      | 0,016        | 0,014  | 0,015     |
| ..... mg/m <sup>3</sup>   | 1984 | 0,029                      | 0,024       | 0,019                      | 0,018        | 0,020  | 0,019     |
| Höchstwert .....  | 1985 | 0,379                      | 0,157       | 0,078                      | 0,078        | 0,039  | 0,052     |
| ..... mg/m <sup>3</sup>   | 1984 | 0,235                      | 0,157       | 0,196                      | 0,196        | 0,118  | 0,065     |
| Feinstaub Mittelwert <sup>6</sup> .....   | 1985 | 31                         | 31          | 25                         | 26           | 23     | 26        |
| ..... µg/m <sup>3</sup>   | 1984 | 36                         | 32          | .                          | .            | .      | .         |
| Höchstwert .....  | 1985 | 105                        | 92          | 51                         | 43           | 51     | 46        |
| ..... µg/m <sup>3</sup>   | 1984 | 143                        | 81          | 27                         | 27           | .      | .         |
| Kohlenwasserstoffe C <sub>n</sub> H <sub>m</sub> <sup>-</sup> Mittelwert <sup>6</sup> ..... | 1985 | 0,95                       | 0,93        | 0,85                       | 0,77         | 0,80   | 0,99      |
| ..... ppm   | 1984 | 0,77                       | 0,62        | 0,82                       | 0,67         | 0,93   | 0,85      |
| Höchstwert .....  | 1985 | 6,23                       | 4,84        | 6,10                       | 2,88         | 3,35   | 6,10      |
| ..... ppm   | 1984 | 8,45                       | 6,84        | 8,45                       | 3,88         | 4,23   | 8,45      |

<sup>1</sup>Pflegetage: Patienten; <sup>2</sup>(Pflegetage x 100) : (Betten x Tage des Berichtszeitraums); <sup>3</sup>ohne Bezirkskrankenhaus;  
<sup>4</sup>in Gaststätten, Lebensmittelgeschäften und Nahrungsmittelbetrieben; <sup>5</sup>Meßstelle Dachauplatz;  
<sup>6</sup>bei weniger als 2/3 aller Meßwerte keine Mittelwertbildung

| Sachgebiet                              | Jahr        | Gesamt<br>bzw.<br>Endstand | II. Quartal | Gesamt<br>bzw.<br>Endstand | III. Quartal |        |           |        |
|---|-------------|----------------------------|-------------|----------------------------|--------------|--------|-----------|--------|
|   |             |                            |             |                            | Juli         | August | September |        |
| <b>IX. SOZIALWESEN</b>                  |             |                            |             |                            |              |        |           |        |
| <b>1. Sozialhilfe (lfd. Fälle)</b>      |             |                            |             |                            |              |        |           |        |
| Sozialhilfe insgesamt                   | in Fällen   | 1985                       | 1352        | 1378                       | 1352         | 1368   | 1363      | 1352   |
|   | in Fällen   | 1984                       | .           | .                          | .            | .      | .         | .      |
|   | an Personen | 1985                       | 1799        | 1817                       | 1799         | 1814   | 1814      | 1799   |
|   | an Personen | 1984                       | .           | .                          | .            | .      | .         | .      |
| davon Hilfe zum Lebensunterhalt         | an Personen | 1985                       | 1427        | 1425                       | 1427         | 1435   | 1439      | 1427   |
|   | an Personen | 1984                       | .           | .                          | .            | .      | .         | .      |
| Hilfe in besonderen Lebenslagen         | an Personen | 1985                       | 372         | 392                        | 372          | 379    | 375       | 372    |
|   | an Personen | 1984                       | .           | .                          | .            | .      | .         | .      |
| darunter Alleinstehende                 | an Personen | 1985                       | 569         | 575                        | 569          | 568    | 573       | 569    |
|   | an Personen | 1984                       | .           | .                          | .            | .      | .         | .      |
| Haushaltungsvorstände                   | an Personen | 1985                       | 491         | 493                        | 491          | 488    | 492       | 491    |
|   | an Personen | 1984                       | .           | .                          | .            | .      | .         | .      |
| Aufwand insgesamt                       | DM          | 1985                       | 5741836     | 1903223                    | 2065627      | 657653 | 707652    | 700322 |
|   | DM          | 1984                       | .           | .                          | .            | .      | .         | .      |
| davon Hilfe zum Lebensunterhalt         | DM          | 1985                       | 4505743     | 1508430                    | 1675692      | 529650 | 575644    | 570398 |
|   | DM          | 1984                       | .           | .                          | .            | .      | .         | .      |
| Hilfe in besonderen Lebenslagen         | DM          | 1985                       | 1236093     | 394793                     | 389935       | 128003 | 132008    | 129924 |
|   | DM          | 1984                       | .           | .                          | .            | .      | .         | .      |
| darunter Pflegegeld                     | DM          | 1985                       | 986916      | 330486                     | 328181       | 107039 | 111485    | 109657 |
|   | DM          | 1984                       | .           | .                          | .            | .      | .         | .      |
| Hilfe zur Weiterführung d. Haushalts    | DM          | 1985                       | 106631      | 35652                      | 36713        | 12020  | 12287     | 12406  |
|   | DM          | 1984                       | .           | .                          | .            | .      | .         | .      |
| <b>2. Jugendhilfe</b>                   |             |                            |             |                            |              |        |           |        |
| Fürsorgeerziehung im Heim               | in Fällen   | 1985                       | 3           | 3                          | 3            | 3      | 3         | 3      |
|   | in Fällen   | 1984                       | 3           | 4                          | 3            | 3      | 2         | 3      |
| Freiw. Erziehungshilfe im Heim          | in Fällen   | 1985                       | 50          | 50                         | 50           | 50     | 50        | 50     |
|   | in Fällen   | 1984                       | 46          | 48                         | 46           | 45     | 43        | 46     |
| Unterbringung nach §§ 5 u. 6 JWG        | in Fällen   | 1985                       | 182         | 182                        | 182          | 184    | 185       | 182    |
|   | in Fällen   | 1984                       | 154         | 169                        | 154          | 172    | 158       | 154    |
| Pflegekinder                            | Anzahl      | 1985                       | 143         | 140                        | 143          | 139    | 138       | 143    |
|   | Anzahl      | 1984                       | 126         | 131                        | 126          | 125    | 126       | 126    |
| Erziehungsbeistandschaften              | in Fällen   | 1985                       | 49          | 48                         | 49           | 47     | 44        | 49     |
|   | in Fällen   | 1984                       | 47          | 38                         | 47           | 39     | 39        | 47     |
| Formlose erzieherische Betreuung        | in Fällen   | 1985                       | 111         | 85                         | 111          | 112    | 110       | 111    |
|   | in Fällen   | 1984                       | .           | .                          | .            | .      | .         | .      |
| Jugendgerichtshilfe                     | in Fällen   | 1985                       | 675         | 156                        | 155          | 48     | 70        | 37     |
|   | in Fällen   | 1984                       | 549         | 176                        | 147          | 74     | 40        | 33     |
| Vormundschaftsgerichtshilfe             | in Fällen   | 1985                       | 207         | 54                         | 77           | 28     | 25        | 24     |
|   | in Fällen   | 1984                       | 194         | 69                         | 55           | 24     | 12        | 19     |
| Familiengerichtshilfe                   | in Fällen   | 1985                       | 234         | 81                         | 83           | 35     | 21        | 27     |
|   | in Fällen   | 1984                       | 197         | 63                         | 57           | 22     | 16        | 19     |
| Amtsvormundschaften <sup>1</sup>        | in Fällen   | 1985                       | 129         | 125                        | 129          | 123    | 129       | 129    |
|   | in Fällen   | 1984                       | 135         | 135                        | 133          | 134    | 133       | 133    |
| Amtspflegschaften <sup>1</sup>          | in Fällen   | 1985                       | 781         | 772                        | 781          | 769    | 780       | 781    |
|   | in Fällen   | 1984                       | 782         | 782                        | 771          | 784    | 776       | 771    |
| Unterhaltsbeistandschaften <sup>2</sup> | in Fällen   | 1985                       | 183         | 186                        | 183          | 184    | 186       | 183    |
|   | in Fällen   | 1984                       | 184         | 184                        | 184          | 186    | 188       | 184    |
| Personensorgepflegschaften <sup>2</sup> | in Fällen   | 1985                       | 47          | 48                         | 47           | 48     | 47        | 47     |
|   | in Fällen   | 1984                       | 51          | 51                         | 51           | 52     | 52        | 51     |

<sup>1</sup>Volljährige und Minderjährige; <sup>2</sup>eheliche und nichteheliche Minderjährige

| Sachgebiet                                   | Jahr | Gesamt<br>bzw.<br>Endstand | II. Quartal | Gesamt<br>bzw.<br>Endstand | III. Quartal |        |           |
|--|------|----------------------------|-------------|----------------------------|--------------|--------|-----------|
|  |      |                            |             |                            | Juli         | August | September |
| <b>3. Wohngeld</b>                           |      |                            |             |                            |              |        |           |
| ausgezahlte Beträge .....                    | DM   | 1985 5746284               | 1819741     | 1959525                    | 698490       | 557391 | 703644    |
| .....  | DM   | 1984 5733193               | 1762554     | 1953754                    | 740111       | 512986 | 700657    |
| davon Mietzuschuß .....                      | DM   | 1985 5661676               | 1794273     | 1926802                    | 688821       | 547856 | 690125    |
| .....  | DM   | 1984 5645133               | 1731613     | 1925262                    | 729109       | 505940 | 690213    |
| Lastenzuschuß .....                          | DM   | 1985 84608                 | 25468       | 32723                      | 9669         | 9535   | 13519     |
| .....  | DM   | 1984 88060                 | 30941       | 28492                      | 11002        | 7046   | 10444     |
| Entscheidungen insgesamt .....               |      | 1985 9542                  | 3024        | 2896                       | 916          | 1072   | 908       |
| .....  |      | 1984 9266                  | 2545        | 2816                       | 832          | 1026   | 958       |
| davon Bewilligungen .....                    |      | 1985 7485                  | 2314        | 2164                       | 703          | 787    | 674       |
| .....  |      | 1984 7201                  | 1949        | 2246                       | 675          | 784    | 787       |
| Ablehnungen .....                            |      | 1985 1719                  | 588         | 621                        | 178          | 245    | 198       |
| .....  |      | 1984 1716                  | 466         | 460                        | 124          | 204    | 132       |
| Zahlungseinstellungen .....                  |      | 1985 338                   | 122         | 111                        | 35           | 40     | 36        |
| .....  |      | 1984 349                   | 130         | 110                        | 33           | 38     | 39        |
| <b>X. BILDUNGSWESEN, KULTUR UND FREIZEIT</b> |      |                            |             |                            |              |        |           |
| <b>1. Stadtbücherei</b>                      |      |                            |             |                            |              |        |           |
| Entlehene Medien <sup>1</sup> .....          |      | 1985 387248                | 130562      | 119822                     | 48939        | 27752  | 43131     |
| .....  |      | 1984 390692                | 133936      | 121505                     | 48522        | 27286  | 45697     |
| ..... je 100 Ew.                             |      | 1985 303                   | 102         | 94                         | 38           | 22     | 34        |
| ..... je 100 Ew.                             |      | 1984 303                   | 104         | 95                         | 38           | 21     | 36        |
| <b>2. Städtische Bühnen</b>                  |      |                            |             |                            |              |        |           |
| <b>Stadttheater</b>                          |      |                            |             |                            |              |        |           |
| Aufführungen <sup>3</sup> .....              |      | 1985 173                   | 86          | 5                          | 5            | -      | -         |
| .....  |      | 1984 181                   | 85          | 16                         | 16           | -      | -         |
| Besucher <sup>23</sup> .....                 |      | 1985 73162                 | 36008       | 3066                       | 3066         | -      | -         |
| .....  |      | 1984 75655                 | 33791       | 6539                       | 6539         | -      | -         |
| Konzerte .....                               |      | 1985 7                     | 2           | 1                          | 1            | -      | -         |
| .....  |      | 1984 10                    | 5           | 1                          | 1            | -      | -         |
| Besucher <sup>2</sup> .....                  |      | 1985 2454                  | 661         | 187                        | 187          | -      | -         |
| .....  |      | 1984 3248                  | 1789        | 369                        | 369          | -      | -         |
| <b>Theater am Haidplatz</b>                  |      |                            |             |                            |              |        |           |
| Aufführungen .....                           |      | 1985 59                    | 23          | 1                          | 1            | -      | -         |
| .....  |      | 1984 58                    | 20          | 2                          | 2            | -      | -         |
| Besucher <sup>2</sup> .....                  |      | 1985 6037                  | 1716        | 112                        | 112          | -      | -         |
| .....  |      | 1984 5230                  | 1662        | 120                        | 120          | -      | -         |
| <b>Freilichttheater</b>                      |      |                            |             |                            |              |        |           |
| Aufführungen .....                           |      | 1985 5                     | 3           | 2                          | 2            | -      | -         |
| .....  |      | 1984 13                    | 7           | 6                          | 6            | -      | -         |
| Besucher <sup>2</sup> .....                  |      | 1985 2115                  | 864         | 1251                       | 1251         | -      | -         |
| .....  |      | 1984 1968                  | 698         | 1270                       | 1270         | -      | -         |
| <b>Mobiles Theater</b>                       |      |                            |             |                            |              |        |           |
| Aufführungen .....                           |      | 1985 2                     | 2           | -                          | -            | -      | -         |
| .....  |      | 1984 5                     | 5           | -                          | -            | -      | -         |
| Besucher <sup>2</sup> .....                  |      | 1985 102                   | 102         | -                          | -            | -      | -         |
| .....  |      | 1984 817                   | 817         | -                          | -            | -      | -         |

<sup>1</sup>Bücher, Schallplatten, Toncassetten, Noten, Karten, Spiele; <sup>2</sup>zahlende; <sup>3</sup>wegen Umbauarbeiten Spielbetrieb bereits ab 4. Juli eingestellt;

| Sachgebiet                                     | Jahr | Gesamt<br>bzw.<br>Endstand | II. Quartal | Gesamt<br>bzw.<br>Endstand | III. Quartal |        |           |
|--|------|----------------------------|-------------|----------------------------|--------------|--------|-----------|
|  |      |                            |             |                            | Juli         | August | September |
| <b>3. Städtische Sammlungen</b>                |      |                            |             |                            |              |        |           |
| Besucher .....                                 | 1985 | 92005                      | 34920       | 44957                      | 20674        | 12785  | 11498     |
| .....  | 1984 | 94798                      | 36431       | 45629                      | 21720        | 12222  | 11687     |
| <b>4. Deutsch-Amerikanisches Institut</b>      |      |                            |             |                            |              |        |           |
| Veranstaltungen .....                          | 1985 | 73                         | 32          | 17                         | 10           | —      | 7         |
| .....  | 1984 | 91                         | 37          | 19                         | 12           | —      | 7         |
| Teilnehmer .....                               | 1985 | 8842                       | 3168        | 2734                       | 2230         | —      | 504       |
| .....  | 1984 | 9980                       | 3440        | 1510                       | 880          | —      | 630       |
| <b>XI. ÖFFENTL. SICHERHEIT UND ORDNUNG</b>     |      |                            |             |                            |              |        |           |
| <b>1. Kriminalwesen</b>                        |      |                            |             |                            |              |        |           |
| Straftaten (ohne reine Verkehrsdelikte) .....  | 1985 | 7331                       | 2604        | 2669                       | 643          | 1062   | 964       |
| .....  | 1984 | 8198                       | 2752        | 2781                       | 933          | 804    | 1044      |
| darunter Mord und Totschlag <sup>1</sup> ..... | 1985 | 5                          | 1           | 3                          | —            | 2      | 1         |
| .....  | 1984 | 7                          | 3           | 3                          | 2            | 1      | —         |
| Raub und räuberische Erpressung .....          | 1985 | 50                         | 17          | 24                         | 8            | 4      | 12        |
| .....  | 1984 | 43                         | 14          | 19                         | 8            | 6      | 5         |
| gefährl. und schwere Körperverletzung .....    | 1985 | 99                         | 32          | 42                         | 5            | 14     | 23        |
| .....  | 1984 | 126                        | 51          | 34                         | 15           | 6      | 13        |
| Vermögens- u. Fälschungsdelikte .....          | 1985 | 791                        | 300         | 237                        | 62           | 83     | 92        |
| .....  | 1984 | 895                        | 270         | 282                        | 99           | 57     | 126       |
| Diebstahl insgesamt .....                      | 1985 | 4554                       | 1616        | 1720                       | 446          | 671    | 603       |
| .....  | 1984 | 4925                       | 1642        | 1755                       | 560          | 527    | 668       |
| darunter aus Verkaufsräumen u.ä. ....          | 1985 | 1233                       | 445         | 372                        | 121          | 143    | 108       |
| .....  | 1984 | 1432                       | 482         | 430                        | 138          | 111    | 181       |
| aus Kraftfahrzeugen .....                      | 1985 | 759                        | 237         | 291                        | 64           | 125    | 102       |
| .....  | 1984 | 504                        | 111         | 247                        | 64           | 86     | 97        |
| Rauschgiftdelikte .....                        | 1985 | 73                         | 35          | 29                         | 1            | 16     | 12        |
| .....  | 1984 | 120                        | 69          | 32                         | 15           | 9      | 8         |
| <b>2. Straßenverkehrsunfälle</b>               |      |                            |             |                            |              |        |           |
| Unfälle insgesamt .....                        | 1985 | 3438                       | 1096        | 1147                       | 441          | 357    | 349       |
| .....  | 1984 | 3252                       | 1114        | 1079                       | 374          | 333    | 372       |
| davon mit Personenschaden .....                | 1985 | 617                        | 228         | 277                        | 122          | 82     | 73        |
| .....  | 1984 | 663                        | 261         | 256                        | 104          | 79     | 73        |
| mit nur Sachschaden .....                      | 1985 | 2821                       | 868         | 870                        | 319          | 275    | 276       |
| .....  | 1984 | 2537                       | 800         | 824                        | 270          | 255    | 299       |
| darunter 3000 DM und mehr .....                | 1985 | 248                        | 82          | 81                         | 28           | 27     | 26        |
| .....  | 1984 | 237                        | 73          | 86                         | 27           | 27     | 32        |
| getötete Personen .....                        | 1985 | 4                          | —           | 2                          | 2            | —      | —         |
| .....  | 1984 | 10                         | 2           | 6                          | 3            | 1      | 2         |
| verletzte Personen .....                       | 1985 | 734                        | 266         | 322                        | 144          | 92     | 86        |
| .....  | 1984 | 824                        | 333         | 301                        | 120          | 93     | 88        |
| <b>3. Feuerwehr</b>                            |      |                            |             |                            |              |        |           |
| Alarmierungen insgesamt .....                  | 1985 | 1208                       | 357         | 423                        | 167          | 135    | 121       |
| .....  | 1984 | 1072                       | 353         | 426                        | 148          | 154    | 124       |
| davon Brände .....                             | 1985 | 149                        | 48          | 43                         | 16           | 16     | 11        |
| .....  | 1984 | 199                        | 52          | 78                         | 32           | 26     | 20        |
| böswillige und Fehlalarmierungen .....         | 1985 | 182                        | 64          | 53                         | 14           | 13     | 26        |
| .....  | 1984 | 189                        | 62          | 69                         | 23           | 27     | 19        |
| sonstige Hilfeleistungen .....                 | 1985 | 877                        | 245         | 327                        | 137          | 106    | 84        |
| .....  | 1984 | 684                        | 239         | 279                        | 93           | 101    | 85        |

<sup>1</sup>Schlüsselzahl 0100-0220

| Sachgebiet                               | Jahr       | Gesamt<br>bzw.<br>Endstand | II. Quartal | Gesamt<br>bzw.<br>Endstand | III. Quartal |        |           |   |
|--|------------|----------------------------|-------------|----------------------------|--------------|--------|-----------|---|
|  |            |                            |             |                            | Juli         | August | September |   |
| <b>XII. KOMMUNALFINANZEN<sup>1</sup></b> |            |                            |             |                            |              |        |           |   |
| <b>Verwaltungshaushalt in 1000 DM</b>    |            |                            |             |                            |              |        |           |   |
| Einnahmen insgesamt .....                | 1985       | 255318                     | 97536       | 97124                      | .            | .      | .         |   |
| .....                                    | 1984       | 243372                     | 84625       | 95620                      | .            | .      | .         |   |
| darunter Steuern .....                   | 1985       | 114135                     | 47602       | 40477                      | .            | .      | .         |   |
| .....                                    | 1984       | 102683                     | 40347       | 35920                      | .            | .      | .         |   |
| davon Grundsteuer A und B .....          | 1985       | 18375                      | 7358        | 6316                       | .            | .      | .         |   |
| .....                                    | 1984       | 17197                      | 6743        | 5972                       | .            | .      | .         |   |
| Gewerbsteuer .....                       | 1985       | 70817                      | 27655       | 22444                      | .            | .      | .         |   |
| .....                                    | 1984       | 60499                      | 20590       | 18514                      | .            | .      | .         |   |
| Einkommensteuer (Gemeindeanteil) .....   | 1985       | 24279                      | 12354       | 11529                      | .            | .      | .         |   |
| .....                                    | 1984       | 24367                      | 12721       | 11326                      | .            | .      | .         |   |
| übrige Steuern .....                     | 1985       | 664                        | 235         | 187                        | .            | .      | .         |   |
| .....                                    | 1984       | 620                        | 293         | 108                        | .            | .      | .         |   |
| allgemeine Finanzaufweisungen .....      | 1985       | 28382                      | 9903        | 9351                       | .            | .      | .         |   |
| .....                                    | 1984       | 23919                      | 8759        | 7650                       | .            | .      | .         |   |
| Ausgaben insgesamt .....                 | 1985       | 234979                     | 83113       | 80996                      | .            | .      | .         |   |
| .....                                    | 1984       | 223336                     | 75499       | 79414                      | .            | .      | .         |   |
| darunter Personalausgaben .....          | 1985       | 102824                     | 32702       | 33000                      | .            | .      | .         |   |
| .....                                    | 1984       | 100223                     | 31811       | 32079                      | .            | .      | .         |   |
| Gewerbsteuerumlage .....                 | 1985       | 6006                       | 2687        | 3577                       | .            | .      | .         |   |
| .....                                    | 1984       | 4969                       | 2642        | 2677                       | .            | .      | .         |   |
| <b>Vermögenshaushalt in 1000 DM</b>      |            |                            |             |                            |              |        |           |   |
| Einnahmen .....                          | 1985       | 83397                      | 41653       | 22734                      | .            | .      | .         |   |
| .....                                    | 1984       | 98640                      | 37697       | 36811                      | .            | .      | .         |   |
| Ausgaben .....                           | 1985       | 139168                     | 53993       | 49789                      | .            | .      | .         |   |
| .....                                    | 1984       | 137767                     | 25069       | 80429                      | .            | .      | .         |   |
| darunter Baumaßnahmen .....              | 1985       | 36895                      | 9669        | 22597                      | .            | .      | .         |   |
| .....                                    | 1984       | 60121                      | 22662       | 22216                      | .            | .      | .         |   |
| darunter Straßen .....                   | 1985       | 28124                      | 6834        | 18342                      | .            | .      | .         |   |
| .....                                    | 1984       | 48653                      | 19233       | 17307                      | .            | .      | .         |   |
| <b>Schuldenstand<sup>2</sup></b>         |            |                            |             |                            |              |        |           |   |
| Stand zum Anfang des Zeitraums .....     | in 1000 DM | 1985                       | 257331      | 253425                     | 257579       | .      | .         | . |
| .....                                    | in 1000 DM | 1984                       | 246431      | 244003                     | 242411       | .      | .         | . |
| Neuaufnahme von Krediten .....           | in 1000 DM | 1985                       | 15534       | 11616                      | 3802         | .      | .         | . |
| .....                                    | in 1000 DM | 1984                       | 13899       | 1614                       | 11363        | .      | .         | . |
| Tilgung von Krediten .....               | in 1000 DM | 1985                       | 14958       | 7462                       | 3474         | .      | .         | . |
| .....                                    | in 1000 DM | 1984                       | 10794       | 3206                       | 4238         | .      | .         | . |
| Stand zum Ende des Zeitraumes .....      | in 1000 DM | 1985                       | 257907      | 257579                     | 257907       | .      | .         | . |
| .....                                    | in 1000 DM | 1984                       | 249536      | 242411                     | 249536       | .      | .         | . |

<sup>1</sup>Ist-Ergebnisse    <sup>2</sup>bei Verwaltung und am Kreditmarkt

| Städtevergleich <sup>1</sup>        | III. Quartal | München  | Nürnberg | Augsburg | Regensburg | Würzburg | Erlangen | Fürth   |
|-------------------------------------|--------------|----------|----------|----------|------------|----------|----------|---------|
| Wohnbevölkerung insgesamt           | 1985         | 1278083  | 463414   | 245851   | 127716     | 125933   | 99858    | 97441   |
|                                     | 1984         | 1276868  | 469184   | 244509   | 127852     | 127205   | 100559   | 97941   |
| davon Deutsche                      | 1985         | 1074154  | 410655   | 216884   | 122303     | 119411   | 90394    | 84960   |
|                                     | 1984         | 1071846  | 415132   | 215927   | 122430     | 120734   | 91248    | 85116   |
| Ausländer                           | 1985         | 203929   | 52759    | 28967    | 5413       | 6522     | 9464     | 12481   |
|                                     | 1984         | 205022   | 54052    | 28582    | 5422       | 6471     | 9311     | 12825   |
| ..... in %                          | 1985         | 16,0     | 11,4     | 11,8     | 4,2        | 5,2      | 9,5      | 12,8    |
| ..... in %                          | 1984         | 16,1     | 11,5     | 11,7     | 4,2        | 5,1      | 9,3      | 13,1    |
| Lebendgeborene                      | 1985         | 2541     | 946      | 534      | 245        | 248      | 277      | 237     |
|                                     | 1984         | 2579     | 982      | 471      | 261        | 283      | 283      | 240     |
| Sterbefälle                         | 1985         | 3052     | 1442     | 653      | 357        | 379      | 243      | 333     |
|                                     | 1984         | 3228     | 1441     | 653      | 340        | 381      | 220      | 249     |
| Geburtensaldo (+/-)                 | 1985         | - 511    | - 496    | - 119    | - 112      | - 131    | + 34     | - 96    |
|                                     | 1984         | - 649    | - 459    | - 182    | - 79       | - 98     | + 63     | - 9     |
| Zugezogene                          | 1985         | 25170    | 8431     | 4022     | 2179       | 2080     | 2236     | 1298    |
|                                     | 1984         | 22594    | 7196     | 3278     | 2202       | 1960     | 2083     | 1295    |
| Weggezogene                         | 1985         | 24644    | 9928     | 3516     | 2678       | 2648     | 2388     | 1245    |
|                                     | 1984         | 27307    | 9299     | 4207     | 2770       | 3068     | 2938     | 1820    |
| Wanderungssaldo (+/-)               | 1985         | + 526    | - 1497   | + 506    | - 499      | - 568    | - 152    | + 53    |
|                                     | 1984         | - 4713   | - 2103   | - 929    | - 568      | - 1108   | - 855    | - 525   |
| Bevölkerungssaldo (+/-) insgesamt   | 1985         | + 15     | - 1993   | + 387    | - 611      | - 699    | - 118    | - 43    |
|                                     | 1984         | - 5362   | - 2562   | - 1111   | - 647      | - 1206   | - 792    | - 534   |
| davon Deutsche                      | 1985         | - 715    | - 1645   | + 272    | - 559      | - 623    | - 125    | - 63    |
|                                     | 1984         | - 2245   | - 913    | - 297    | - 574      | - 1155   | - 629    | - 62    |
| ..... in %                          | 1985         | - 0,1    | - 0,4    | + 0,1    | - 0,5      | - 0,5    | - 0,1    | - 0,1   |
| ..... in %                          | 1984         | - 0,2    | - 0,2    | - 0,1    | - 0,5      | - 0,9    | - 0,7    | - 0,1   |
| Ausländer                           | 1985         | + 730    | - 348    | + 115    | - 52       | - 76     | + 7      | + 20    |
|                                     | 1984         | - 3117   | - 1649   | - 814    | - 73       | - 51     | - 163    | - 472   |
| ..... in %                          | 1985         | + 0,4    | - 0,7    | + 0,4    | - 1,0      | - 1,2    | + 0,1    | + 0,2   |
| ..... in %                          | 1984         | - 1,5    | - 3,1    | - 2,8    | - 1,3      | - 0,8    | - 1,8    | - 3,7   |
| Genehmigte Wohnungen                | 1985         | 2699     | 376      | 358      | 169        | 329      | 205      | 180     |
|                                     | 1984         | 2855     | 987      | 442      | 635        | 199      | 117      | r 288   |
| Fertiggestellte Wohnungen           | 1985         | 1591     | 487      | 158      | 126        | 103      | 66       | 216     |
|                                     | 1984         | 2386     | 428      | 202      | 386        | .        | 117      | r 252   |
| Arbeitslose <sup>2</sup>            | 1985         | 51461    | 19438    | 11623    | 10531      | 6537     | 4739     | 6280    |
|                                     | 1984         | 52996    | 21609    | 12325    | 10339      | r 6502   | 5651     | 6861    |
| Arbeitslosenquote <sup>2</sup> in % | 1985         | 5,7      | 8,1      | 6,7      | 10,8       | 7,8      | 6,5      | 7,7     |
| ..... in %                          | 1984         | 5,8      | 9,0      | 7,1      | 10,5       | r 7,8    | 7,8      | 8,4     |
| Beschäftigte im prod. Gewerbe       | 1985         | 172790   | 86735    | 46963    | 17176      | 13658    | 38941    | 17527   |
|                                     | 1984         | r 171571 | 86382    | r 45654  | 16801      | 13716    | r 36349  | r 17306 |
| <b>auf 1000 Einwohner:</b>          |              |          |          |          |            |          |          |         |
| Lebendgeborene                      | 1985         | 7,9      | 8,1      | 8,6      | 7,6        | 7,8      | 11,0     | 9,6     |
|                                     | 1984         | 8,0      | 8,3      | 7,6      | 8,1        | 8,8      | 11,1     | 9,7     |
| Sterbefälle                         | 1985         | 9,5      | 12,3     | 10,5     | 11,1       | 11,9     | 9,6      | 13,6    |
|                                     | 1984         | 10,0     | 12,2     | 10,6     | 10,6       | 11,9     | 8,6      | 10,1    |
| Zugezogene                          | 1985         | 78,1     | 72,0     | 65,0     | 67,5       | 65,3     | 88,8     | 52,8    |
|                                     | 1984         | 70,2     | 60,8     | 53,2     | 68,3       | 61,1     | 81,9     | 52,5    |
| Weggezogene                         | 1985         | 76,5     | 84,8     | 56,8     | 83,0       | 83,2     | 94,8     | 50,7    |
|                                     | 1984         | 84,9     | 78,6     | 68,3     | 86,0       | 95,6     | 111,5    | 73,7    |
| Arbeitslose <sup>2</sup>            | 1985         | 25,5     | 36,4     | 27,5     | 38,9       | 24,7     | 25,5     | 32,9    |
|                                     | 1984         | 26,2     | 40,0     | 29,7     | 38,2       | 24,3     | 30,4     | 35,8    |
| Beschäftigte im prod. Gewerbe       | 1985         | 135      | 187      | 191      | 134        | 108      | 390      | 180     |
|                                     | 1984         | 134      | 184      | r 186    | 131        | 108      | 360      | r 176   |

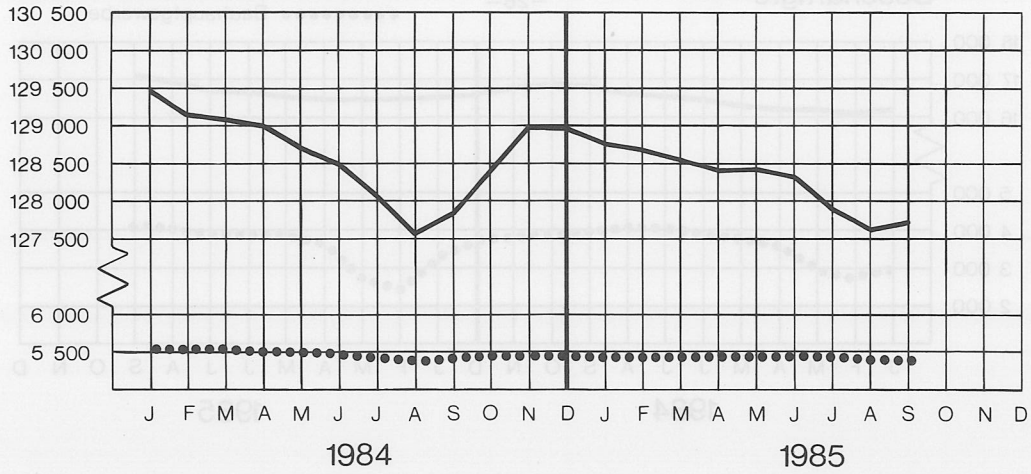
<sup>1</sup>kursiv = vorläufiges Ergebnis;

<sup>2</sup>im Hauptamts- bzw. Nebenstellenbezirk des zuständigen Arbeitsamtes, bei München im gesamten AA-Bezirk  
Quelle: Angaben der Städtestatistischen Ämter

### Bevölkerungsstand

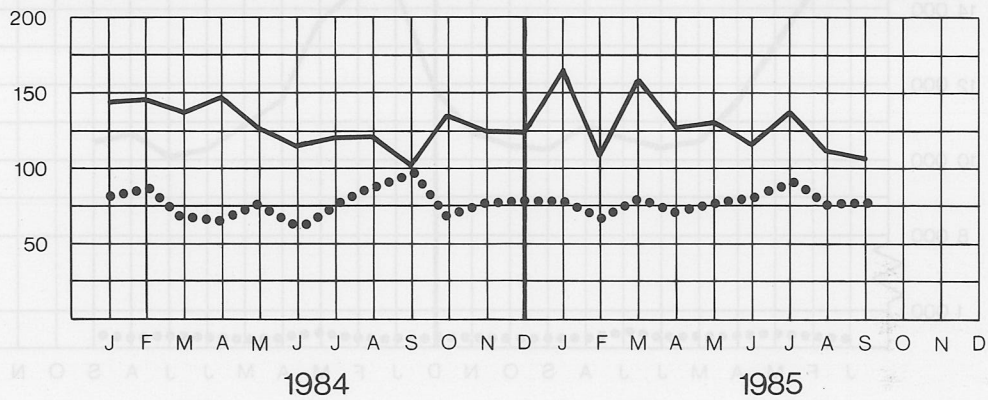
-25-

— Bevölkerung gesamt  
 ••••• Ausländer



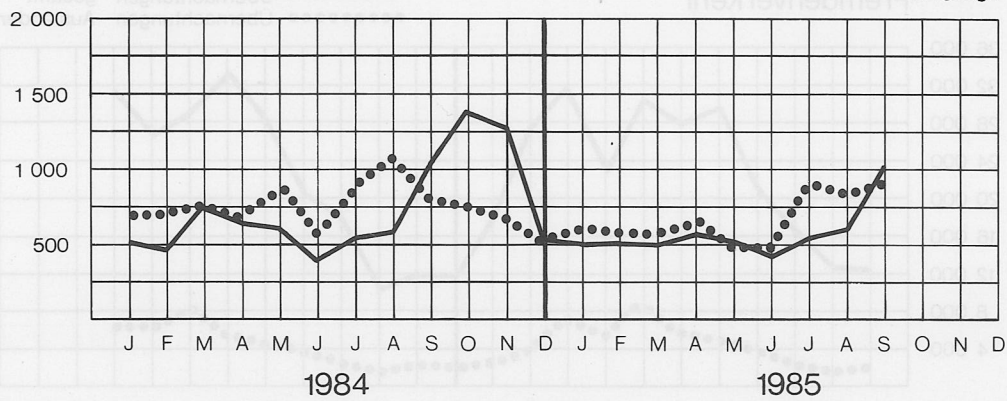
### Natürliche Bevölkerungsbewegung

— Sterbefälle  
 ••••• Geburten



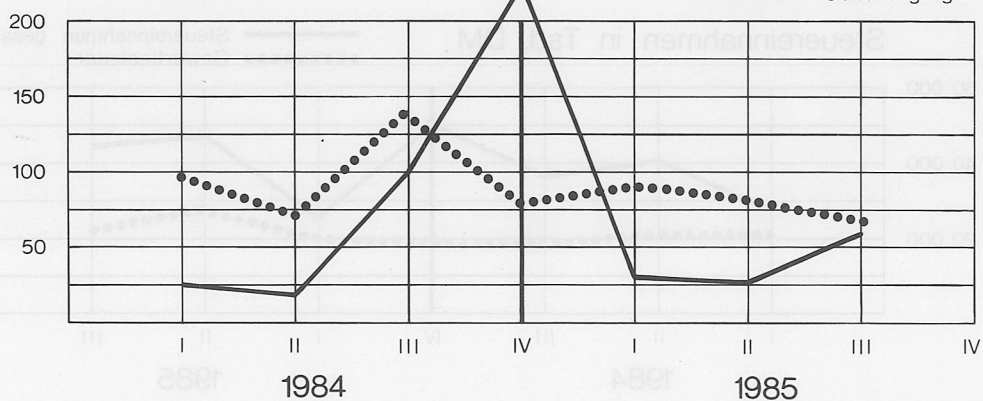
### Wanderungsbewegung

— Zuzüge  
 ••••• Wegzüge



### Wohnungsbau

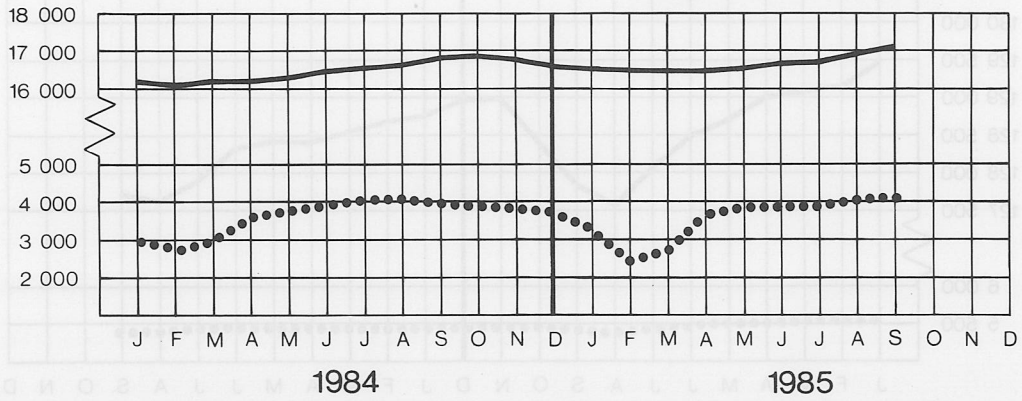
— Fertigstellungen  
 ••••• Genehmigungen



### Beschäftigte

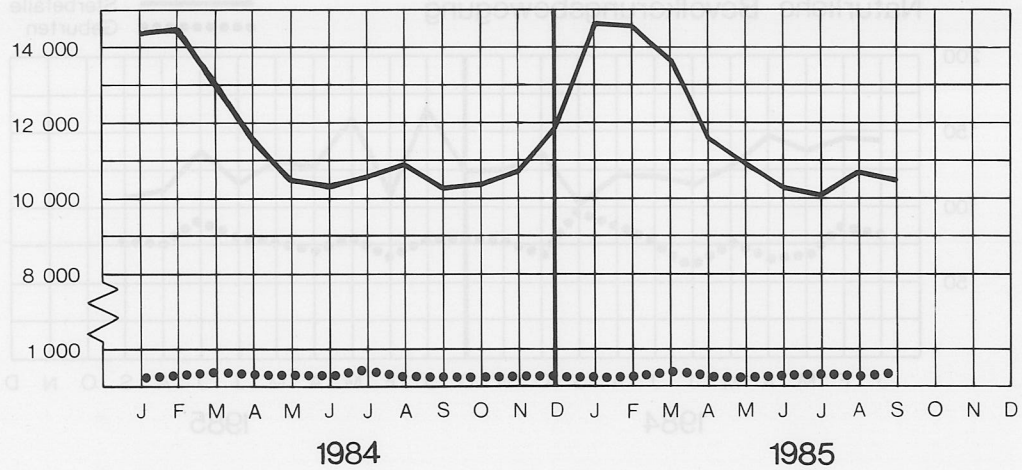
-26-

— Verarbeitendes Gewerbe  
 ●●●●●●●● Bauhauptgewerbe



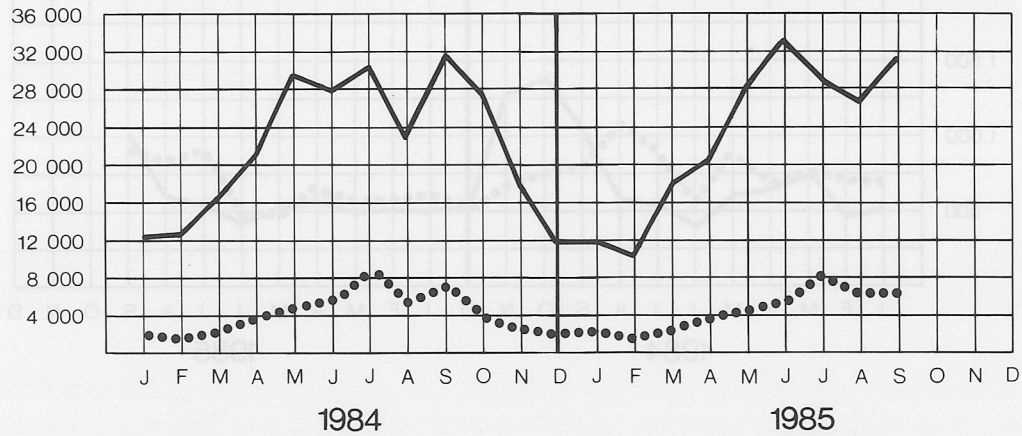
### Arbeitsmarkt Hauptamtsbezirk

— Arbeitslose  
 ●●●●●●●● offene Stellen



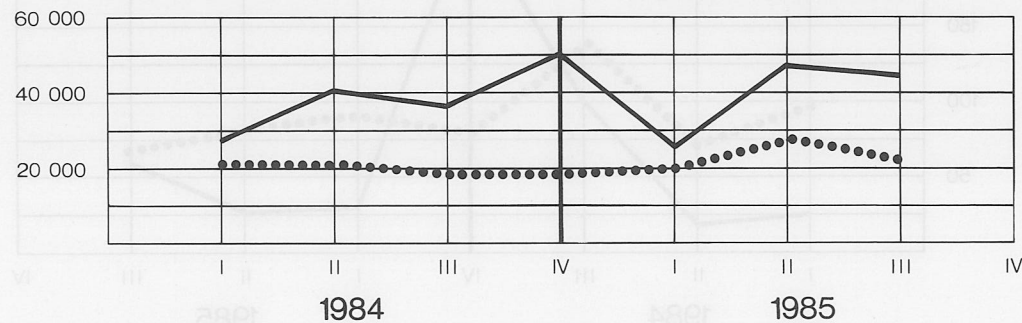
### Fremdenverkehr

— Übernachtungen gesamt  
 ●●●●●●●● Übernachtungen Ausländer



### Steuereinnahmen in Tsd. DM

— Steuereinnahmen gesamt  
 ●●●●●●●● Gewerbesteuer



Die Bevölkerungsentwicklung in den 18 Stadtbezirken  
3. Quartal 1985

| Bezirk | Einwohner<br>zum<br>01.07.1985 | Natürliche Bevölkerungsbewegung |                  |       | Wanderungsbewegung |         |       |                 |         |       |                               | Zunahme/<br>Abnahme<br>insgesamt | Einwohner<br>zum<br>30.09.1985 | Bezirk |
|--------|--------------------------------|---------------------------------|------------------|-------|--------------------|---------|-------|-----------------|---------|-------|-------------------------------|----------------------------------|--------------------------------|--------|
|        |                                | Geburten                        | Sterbe-<br>fälle | Saldo | Außenwanderung     |         |       | Binnenwanderung |         |       | Saldo der<br>Wande-<br>rungen |                                  |                                |        |
|        |                                |                                 |                  |       | Zuzüge             | Wegzüge | Saldo | Zuzüge          | Wegzüge | Saldo |                               |                                  |                                |        |
| 1      | 14654                          | 32                              | 48               | - 16  | 367                | 442     | - 75  | 289             | 304     | - 15  | - 90                          | - 106                            | 14548                          | 1      |
| 2      | 1844                           | 6                               | 5                | + 1   | 32                 | 54      | - 22  | 44              | 43      | + 1   | - 21                          | - 20                             | 1824                           | 2      |
| 3      | 3109                           | 7                               | 6                | + 1   | 26                 | 44      | - 18  | 64              | 40      | + 24  | + 6                           | + 7                              | 3116                           | 3      |
| 4      | 3024                           | 9                               | 7                | + 2   | 48                 | 31      | + 17  | 37              | 43      | - 6   | + 11                          | + 13                             | 3037                           | 4      |
| 5      | 12005                          | 18                              | 22               | - 4   | 67                 | 146     | - 79  | 108             | 112     | - 4   | - 83                          | - 87                             | 11918                          | 5      |
| 6      | 1994                           | 7                               | 5                | + 2   | 24                 | 24      | -     | 28              | 29      | - 1   | - 1                           | + 1                              | 1995                           | 6      |
| 7      | 7956                           | 12                              | 33               | - 21  | 98                 | 127     | - 29  | 150             | 138     | + 12  | - 17                          | - 38                             | 7918                           | 7      |
| 8      | 3068                           | 4                               | 7                | - 3   | 44                 | 39      | + 5   | 37              | 69      | - 32  | - 27                          | - 30                             | 3038                           | 8      |
| 9      | 1872                           | 4                               | 6                | - 2   | 8                  | 20      | - 12  | 17              | 28      | - 11  | - 23                          | - 25                             | 1847                           | 9      |
| 10     | 6729                           | 14                              | 27               | - 13  | 235                | 188     | + 47  | 116             | 160     | - 44  | + 3                           | - 10                             | 6719                           | 10     |
| 11     | 13306                          | 28                              | 33               | - 5   | 179                | 251     | - 72  | 211             | 179     | + 32  | - 40                          | - 45                             | 13261                          | 11     |
| 12     | 5152                           | 16                              | 10               | + 6   | 107                | 123     | - 16  | 120             | 112     | + 8   | - 8                           | - 2                              | 5150                           | 12     |
| 13     | 18365                          | 30                              | 59               | - 29  | 267                | 439     | - 172 | 258             | 248     | + 10  | - 162                         | - 191                            | 18174                          | 13     |
| 14     | 6141                           | 12                              | 8                | + 4   | 154                | 184     | - 30  | 155             | 120     | + 35  | + 5                           | + 9                              | 6150                           | 14     |
| 15     | 23158                          | 28                              | 71               | - 43  | 418                | 466     | - 48  | 272             | 259     | + 13  | - 35                          | - 78                             | 23080                          | 15     |
| 16     | 641                            | 1                               | 2                | - 1   | 6                  | 12      | - 6   | 15              | 12      | + 3   | - 3                           | - 4                              | 637                            | 16     |
| 17     | 2679                           | 5                               | 3                | + 2   | 52                 | 63      | - 11  | 29              | 47      | - 18  | - 29                          | - 27                             | 2652                           | 17     |
| 18     | 2630                           | 12                              | 5                | + 7   | 47                 | 25      | + 22  | 17              | 24      | - 7   | + 15                          | + 22                             | 2652                           | 18     |
| Gesamt | 128327                         | 245                             | 357              | - 112 | 2179               | 2678    | - 499 | 1967            | 1967    | -     | - 499                         | - 611                            | 127716                         | Gesamt |

Die Bevölkerungsentwicklung in den 18 Stadtbezirken  
3. Quartal 1984

| Bezirk | Einwohner<br>zum<br>01.07.1984 | Natürliche Bevölkerungsbewegung |                  |                  | Wanderungsbewegung |         |       |                 |         |       |                               | Zunahme/<br>Abnahme<br>insgesamt | Einwohner<br>zum<br>30.09.1984 | Bezirk |
|--------|--------------------------------|---------------------------------|------------------|------------------|--------------------|---------|-------|-----------------|---------|-------|-------------------------------|----------------------------------|--------------------------------|--------|
|        |                                | Geburten                        | Sterbe-<br>fälle | Natürl.<br>Saldo | Außenwanderung     |         |       | Binnenwanderung |         |       | Saldo der<br>Wande-<br>rungen |                                  |                                |        |
|        |                                |                                 |                  |                  | Zuzüge             | Wegzüge | Saldo | Zuzüge          | Wegzüge | Saldo |                               |                                  |                                |        |
| 1      | 14 901                         | 25                              | 46               | - 21             | 364                | 486     | - 122 | 263             | 351     | - 88  | - 210                         | - 231                            | 14 670                         | 1      |
| 2      | 1 813                          | 4                               | 5                | - 1              | 44                 | 59      | - 15  | 43              | 44      | - 1   | - 16                          | - 17                             | 1 796                          | 2      |
| 3      | 3 126                          | 11                              | 7                | + 4              | 54                 | 48      | + 6   | 52              | 46      | + 6   | + 12                          | + 16                             | 3 142                          | 3      |
| 4      | 2 845                          | 10                              | 5                | + 5              | 65                 | 58      | + 7   | 108             | 39      | + 69  | + 76                          | + 81                             | 2 926                          | 4      |
| 5      | 12 211                         | 20                              | 27               | - 7              | 96                 | 142     | - 46  | 108             | 150     | - 42  | - 88                          | - 95                             | 12 116                         | 5      |
| 6      | 1 974                          | 8                               | 5                | + 3              | 19                 | 21      | - 2   | 20              | 14      | + 6   | + 4                           | + 7                              | 1 981                          | 6      |
| 7      | 8 032                          | 17                              | 33               | - 16             | 115                | 149     | - 34  | 155             | 130     | + 25  | - 9                           | - 25                             | 8 007                          | 7      |
| 8      | 3 134                          | 11                              | 2                | + 9              | 23                 | 75      | - 52  | 39              | 53      | - 14  | - 66                          | - 57                             | 3 077                          | 8      |
| 9      | 1 900                          | 6                               | 6                | -                | 13                 | 28      | - 15  | 22              | 22      | -     | - 15                          | - 15                             | 1 885                          | 9      |
| 10     | 6 856                          | 12                              | 18               | - 6              | 191                | 173     | + 18  | 111             | 197     | - 86  | - 68                          | - 74                             | 6 782                          | 10     |
| 11     | 13 207                         | 25                              | 36               | - 11             | 169                | 205     | - 36  | 172             | 163     | + 9   | - 27                          | - 38                             | 13 169                         | 11     |
| 12     | 5 110                          | 19                              | 9                | + 10             | 93                 | 108     | - 15  | 119             | 124     | - 5   | - 20                          | - 10                             | 5 100                          | 12     |
| 13     | 18 129                         | 35                              | 52               | - 17             | 257                | 422     | - 165 | 243             | 180     | + 63  | - 102                         | - 119                            | 18 010                         | 13     |
| 14     | 6 239                          | 10                              | 11               | - 1              | 117                | 187     | - 70  | 103             | 112     | - 9   | - 79                          | - 80                             | 6 159                          | 14     |
| 15     | 23 091                         | 38                              | 72               | - 34             | 512                | 474     | + 38  | 305             | 272     | + 33  | + 71                          | + 37                             | 23 128                         | 15     |
| 16     | 633                            | -                               | 1                | - 1              | 19                 | 12      | + 7   | 10              | 10      | -     | + 7                           | + 6                              | 639                            | 16     |
| 17     | 2 669                          | 1                               | 2                | - 1              | 28                 | 75      | - 47  | 34              | 21      | + 13  | - 34                          | - 35                             | 2 634                          | 17     |
| 18     | 2 629                          | 9                               | 3                | + 6              | 23                 | 48      | - 25  | 36              | 15      | + 21  | - 4                           | + 2                              | 2 631                          | 18     |
| Gesamt | 128 499                        | 261                             | 340              | - 79             | 2 202              | 2 770   | - 568 | 1 943           | 1 943   | -     | - 568                         | - 647                            | 127 852                        | Gesamt |



REWAG Regensburger  
Energie- und Wasser-  
versorgung AG & Co KG

# REWAG

## **Erdgas kann viel. Zum Beispiel unsere Umwelt wieder freundlicher machen.**



Erdgaseinsatz ist praktizierter Umweltschutz. Denn Erdgas verbrennt sauber, ohne Rauch und Ruß. Und es hinterläßt nirgendwo negative Spuren. Weil es unterirdisch transportiert wird. Ohne die Schönheit von Städten und Landschaften zu zerstören. Ohne den Verkehr auf Schiene oder Straße zu belasten. Da, wo Erdgas arbeitet, kann die Natur leben.

**erdgas** – eine umweltfreundliche Energie

Beratungszentrale: Greflingerstrasse 22 · 8400 Regensburg  
Tel. ~~5097~~-375  
7975



## Die Sparkassen hatten schon immer zur Kultur ein direktes Verhältnis. Und umgekehrt.

Johann Wolfgang von Goethe ist ein Beispiel. Er war Mitbegründer einer Sparkasse. Die Förderung der Kunst und Kultur »vor Ort« wird von den Sparkassen aus Tradition auch dann betrieben, wenn große Namen nicht beteiligt sind. Kunst, Brauchtum und Sport sind nur drei der wichtigen Bereiche des gesellschaftlichen Lebens, die Engagement

brauchen. Und das machen sich die Sparkassen als öffentlich-rechtliche Kreditinstitute zur ständigen Aufgabe. Man könnte das als Verpflichtung gegenüber dem Bürger bezeichnen. Aber im Sinne von Johann Wolfgang von Goethe nennen wir es lieber ein Anliegen aus Freude am öffentlichen und kulturellen Leben unserer Gesellschaft.

**Sparkasse Regensburg** 

*die Bank für Stadt und Kreis*